

2016 年度 後期  
授業改善のためのアンケート

区分別集計結果表

学部・専攻科-講義

学部・専攻科-レッスン

学部-アンサンブルラボ

学部-教職ピアノ実習（グループ）

学部-室内楽研究

大学院-レッスン

大学院-講義

洗足学園音楽大学・大学院

2016年度後期 授業改善のためのアンケート 講義用 全体集計結果

集計区分	学部・専攻科-講義
------	-----------

履修者数	17189
回答数	7353
回答率	42.78%

あなた自身について

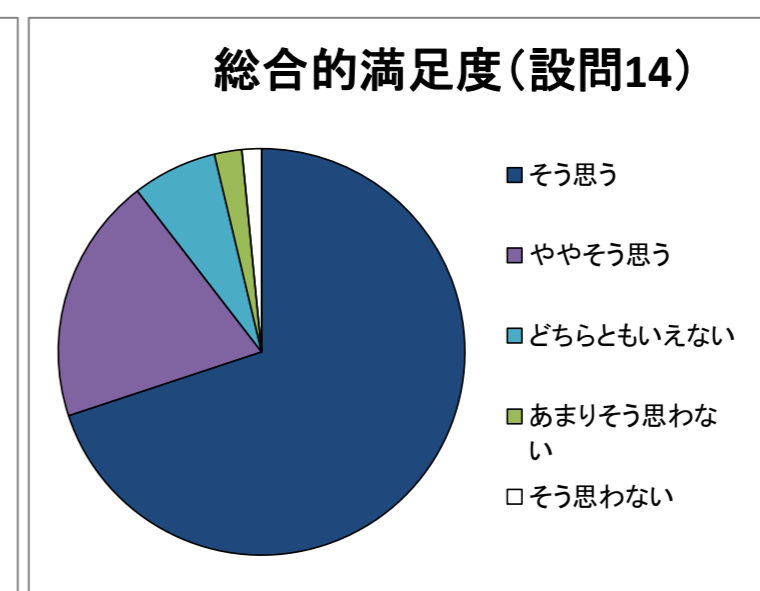
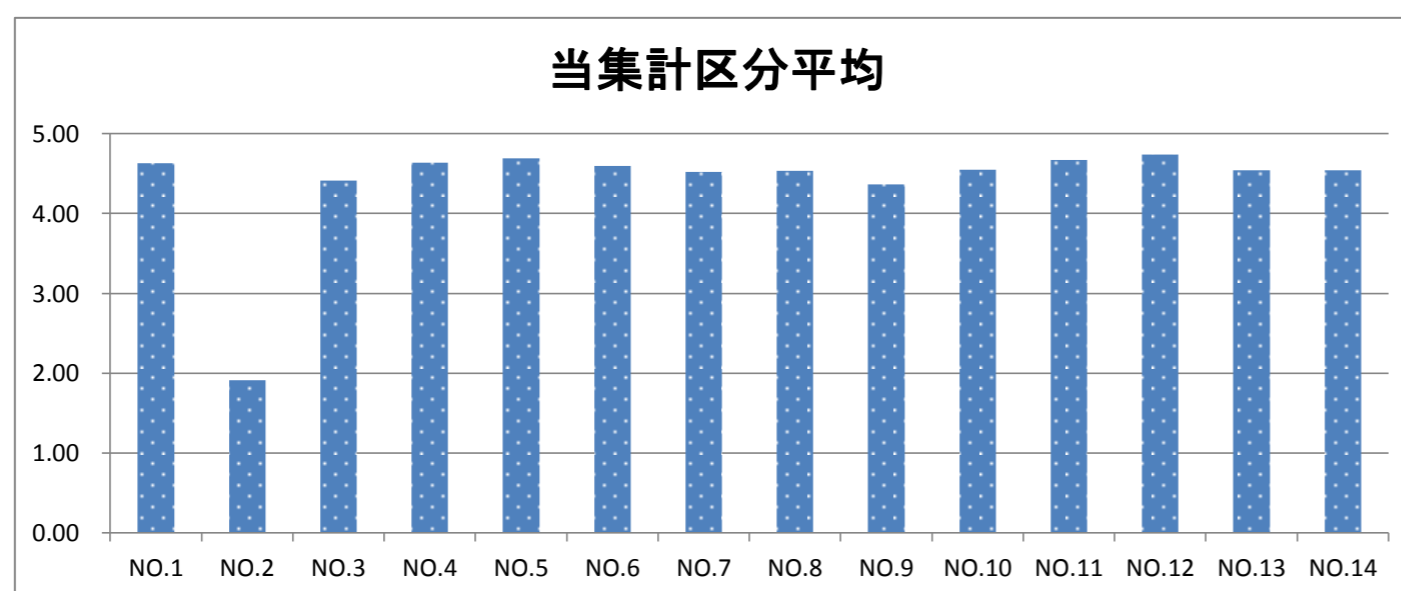
NO	設問文	平均点	回答率					有効回答	無効回答
			5	4	3	2	1		
1	この授業に何回出席しましたか。	4.63	半期15-13回 通年30-26回	半期12-10回 通年25-20回	半期9-7回 通年19-14回	半期6-4回 通年13-8回	半期3回以下 通年7回以下	7353	0
			72.35%	21.79%	3.74%	1.17%	0.95%		
2	この授業のために一週間で平均どのくらい予習・復習しましたか。	1.91	4時間以上	3-4時間	2-3時間	1-2時間	1時間未満	7353	0
			9.07%	3.90%	9.64%	23.84%	53.54%		
3	熱意をもってこの授業に臨みましたか。	4.41	そう思う	ややそう思う	どちらとも いえない	あまりそう 思わない	そう思わない	7353	0
			59.57%	26.97%	9.90%	2.19%	1.37%		

授業科目について

NO	設問文	平均点	回答率					有効回答	無効回答
			5	4	3	2	1		
4	シラバス(主題と目標、授業計画)に沿って授業が行われましたか	4.64	74.29%	17.75%	6.25%	0.79%	0.93%	6480	873
5	授業に対する教員の意欲や熱意を感じましたか	4.69	77.53%	16.48%	4.38%	0.82%	0.79%	6462	891
6	教員の声や話し方は明瞭で聞き取りやすかったですか	4.60	73.70%	17.06%	6.11%	1.78%	1.35%	6460	893
7	板書や視聴覚教材の利用は適切でしたか	4.53	69.57%	17.35%	10.55%	1.25%	1.28%	6405	948
8	授業に集中できるよう配慮をされていましたか (私語の防止、遅刻などへの対応)	4.53	69.26%	19.36%	8.21%	1.86%	1.30%	6441	912
9	学生から質問や発言をしやすい雰囲気でしたか	4.37	63.58%	18.57%	11.66%	3.68%	2.52%	6441	912
10	この授業を受講して有意義でしたか	4.55	70.66%	18.83%	6.80%	2.06%	1.65%	6441	912
11	授業の開始・終了時刻は守られていましたか	4.67	76.84%	16.61%	4.31%	1.35%	0.89%	6434	919
12	休講は少なく、通常通り授業は実施されましたか	4.74	82.17%	12.23%	3.68%	1.10%	0.81%	6434	919
13	この授業は全体としてわかりやすかったですか	4.55	70.77%	18.59%	6.96%	1.93%	1.75%	6439	914

授業の評価

NO	設問文	平均点	回答率					有効回答	無効回答
			5	4	3	2	1		
14	この授業を総合的に評価して満足していますか	4.54	69.91%	19.63%	6.73%	2.18%	1.55%	7352	1



2016年度後期 授業改善のためのアンケート レッスン用 集計結果

集計区分 学部・専攻科-レッスン

履修者数	2801
回答数	890
回答率	31.77%

あなた自身について

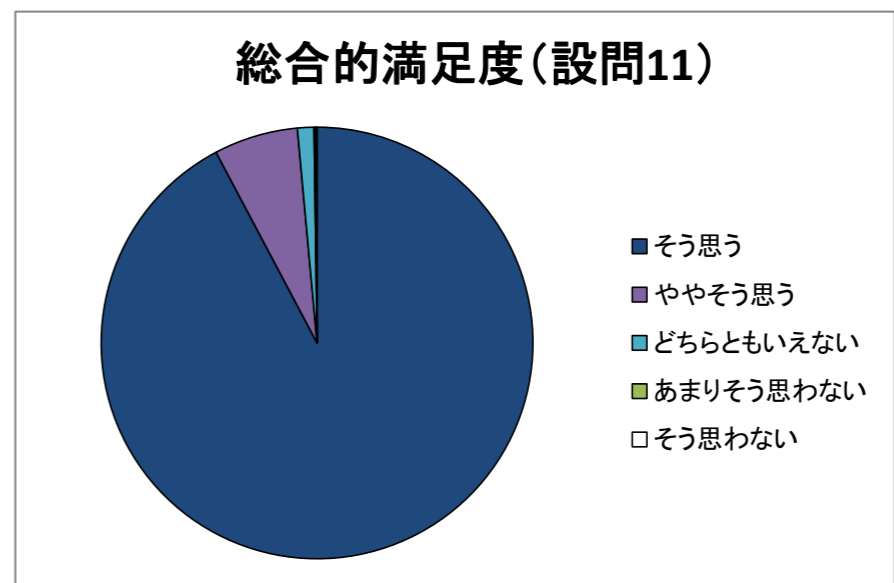
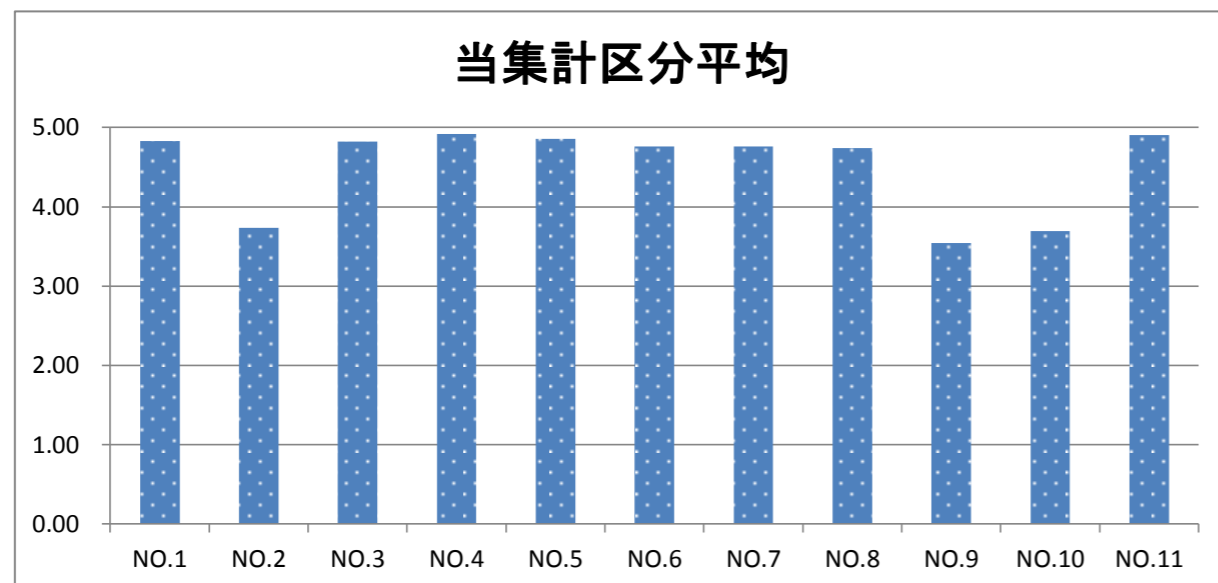
NO	設問文	平均点	回答率					有効回答	無効回答
			5	4	3	2	1		
1	このレッスンに何回出席しましたか。	4.83	半期15-13回 通年30-26回	半期12-10回 通年25-20回	半期9-7回 通年19-14回	半期6-4回 通年13-8回	半期3回以下 通年7回以下	890	0
			86.97%	9.78%	2.58%	0.56%	0.11%		
2	このレッスンのために一週間で平均どのくらい予習・復習しましたか。	3.73	4時間以上	3-4時間	2-3時間	1-2時間	1時間未満	890	0
			44.72%	14.83%	16.18%	17.64%	6.63%		
3	熱意をもってこのレッスンに臨みましたか。	4.82	そう思う	ややそう思う	どちらとも いえない	あまりそう 思わない	そう思わない	890	0
			84.61%	13.15%	1.91%	0.34%	0.00%		

授業科目について

NO	設問文	平均点	回答率					有効回答	無効回答
			5	4	3	2	1		
4	レッスンに対する教員の意欲や熱意を感じましたか	4.92	92.97%	6.17%	0.74%	0.12%	0.00%	811	79
5	教員とのコミュニケーションは上手くとれていましたか	4.86	87.93%	10.71%	0.86%	0.25%	0.25%	812	78
6	レッスンを通じて、演奏技術は上達しましたか	4.76	80.12%	16.17%	3.46%	0.25%	0.00%	810	80
7	レッスンの開始・終了時刻は守られていましたか	4.76	82.75%	12.78%	2.73%	1.24%	0.50%	806	84
8	休講は少なく、通常通りレッスンは実施されましたか	4.74	80.59%	14.96%	2.47%	1.48%	0.49%	809	81
9	他の教員のレッスンを受けてみたいと思いますか	3.54	36.93%	15.49%	23.17%	13.75%	10.66%	807	83
10	他の人が自分のレッスンを見学してもかまいませんか	3.70	45.42%	12.38%	19.68%	11.39%	11.14%	808	82

授業の評価

NO	設問文	平均点	回答率					有効回答	無効回答
			5	4	3	2	1		
11	このレッスンを総合的に評価して満足していますか	4.90	92.25%	6.29%	1.24%	0.11%	0.11%	890	0



2016年度後期 授業改善のためのアンケート レッスン用 集計結果

集計区分 学部-アンサンブルラボ

履修者数	103
回答数	41
回答率	39.81%

あなた自身について

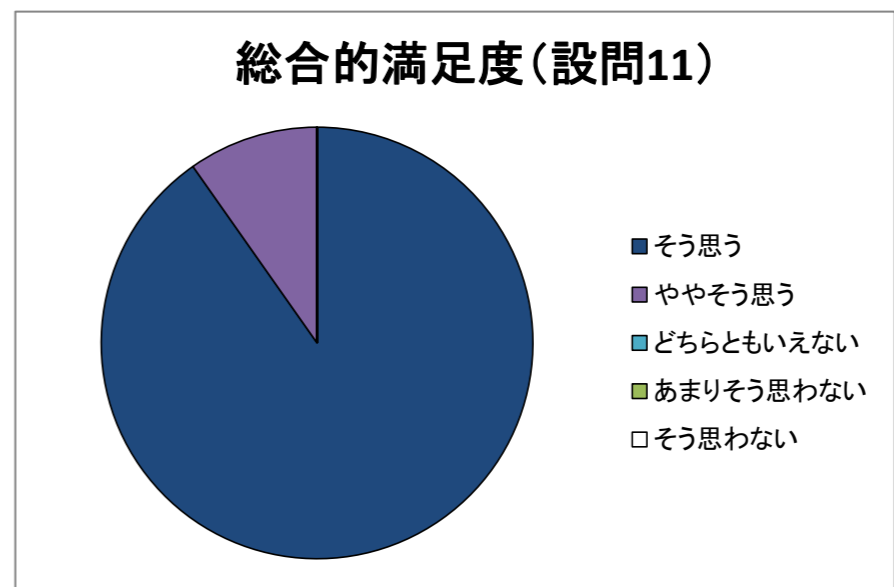
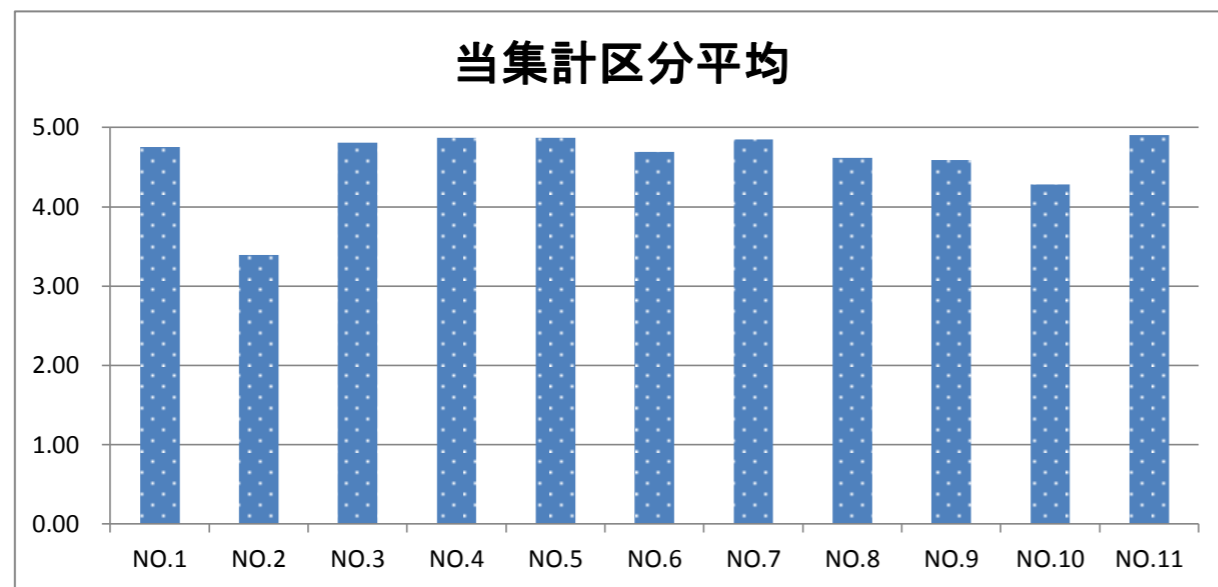
NO	設問文	平均点	回答率					有効回答	無効回答
			5	4	3	2	1		
1	このレッスンに何回出席しましたか。	4.76	半期15-13回 通年30-26回	半期12-10回 通年25-20回	半期9-7回 通年19-14回	半期6-4回 通年13-8回	半期3回以下 通年7回以下	41	0
			82.93%	9.76%	7.32%	0.00%	0.00%		
2	このレッスンのために一週間で平均どのくらい予習・復習しましたか。	3.39	4時間以上	3-4時間	2-3時間	1-2時間	1時間未満	41	0
			41.46%	2.44%	21.95%	21.95%	12.20%		
3	熱意をもってこのレッスンに臨みましたか。	4.80	そう思う	ややそう思う	どちらとも いえない	あまりそう 思わない	そう思わない	41	0
			85.37%	12.20%	0.00%	2.44%	0.00%		

授業科目について

NO	設問文	平均点	回答率					有効回答	無効回答
			5	4	3	2	1		
4	レッスンに対する教員の意欲や熱意を感じましたか	4.87	87.18%	12.82%	0.00%	0.00%	0.00%	39	2
5	教員とのコミュニケーションは上手くとれていましたか	4.87	87.18%	12.82%	0.00%	0.00%	0.00%	39	2
6	レッスンを通じて、演奏技術は上達しましたか	4.69	74.36%	20.51%	5.13%	0.00%	0.00%	39	2
7	レッスンの開始・終了時刻は守られていましたか	4.85	89.74%	5.13%	5.13%	0.00%	0.00%	39	2
8	休講は少なく、通常通りレッスンは実施されましたか	4.62	79.49%	10.26%	5.13%	2.56%	2.56%	39	2
9	他の教員のレッスンを受けてみたいと思いますか	4.59	71.79%	20.51%	5.13%	0.00%	2.56%	39	2
10	他の人が自分のレッスンを見学してもかまいませんか	4.28	69.23%	7.69%	7.69%	12.82%	2.56%	39	2

授業の評価

NO	設問文	平均点	回答率					有効回答	無効回答
			5	4	3	2	1		
11	このレッスンを総合的に評価して満足していますか	4.90	90.24%	9.76%	0.00%	0.00%	0.00%	41	0



2016年度後期 授業改善のためのアンケート レッスン用 集計結果

集計区分 学部-教職ピアノ実習(グループ)

履修者数	346
回答数	192
回答率	55.49%

あなた自身について

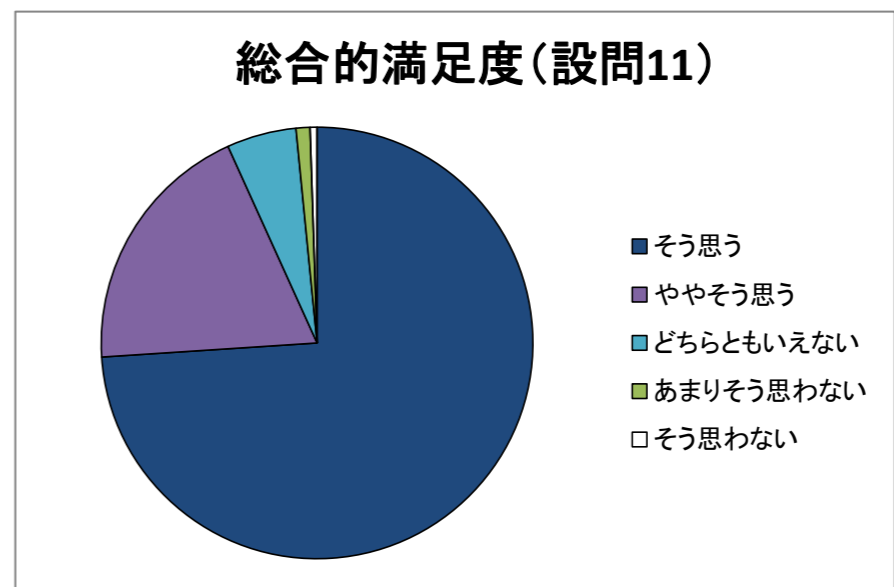
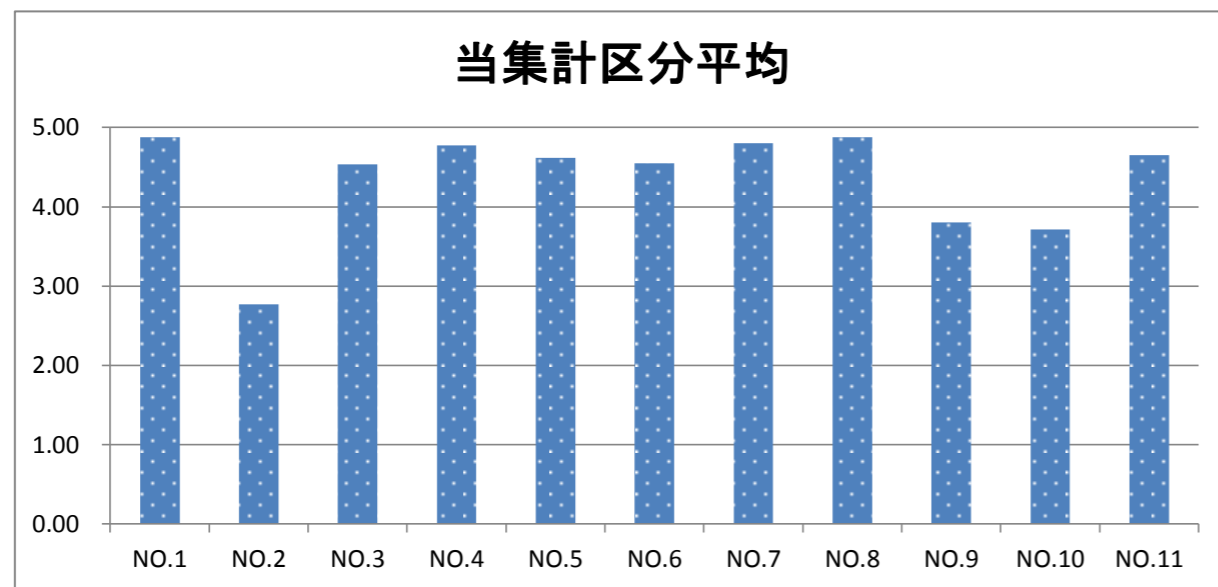
NO	設問文	平均点	回答率					有効回答	無効回答
			5	4	3	2	1		
1	このレッスンに何回出席しましたか。	4.88	半期15-13回 通年30-26回 89.06%	半期12-10回 通年25-20回 9.38%	半期9-7回 通年19-14回 1.56%	半期6-4回 通年13-8回 0.00%	半期3回以下 通年7回以下 0.00%	192	0
2	このレッスンのために一週間で平均どのくらい予習・復習しましたか。	2.77	4時間以上 16.67%	3-4時間 8.85%	2-3時間 23.44%	1-2時間 36.98%	1時間未満 14.06%	192	0
3	熱意をもってこのレッスンに臨みましたか。	4.53	そう思う 65.10%	ややそう思う 25.52%	どちらとも いえない 6.77%	あまりそう 思わない 2.60%	そう思わない 0.00%	192	0

授業科目について

NO	設問文	平均点	回答率					有効回答	無効回答
			5	4	3	2	1		
4	レッスンに対する教員の意欲や熱意を感じましたか	4.77	そう思う 82.87%	ややそう思う 11.60%	どちらとも いえない 5.52%	あまりそう 思わない 0.00%	そう思わない 0.00%	181	11
5	教員とのコミュニケーションは上手くとれていましたか	4.61	76.24%	12.15%	8.84%	2.21%	0.55%	181	11
6	レッスンを通じて、演奏技術は上達しましたか	4.55	66.67%	23.33%	8.89%	0.56%	0.56%	180	12
7	レッスンの開始・終了時刻は守られていましたか	4.80	83.89%	12.22%	3.89%	0.00%	0.00%	180	12
8	休講は少なく、通常通りレッスンは実施されましたか	4.88	90.06%	7.73%	2.21%	0.00%	0.00%	181	11
9	他の教員のレッスンを受けてみたいと思いますか	3.81	43.33%	18.33%	21.67%	8.89%	7.78%	180	12
10	他の人が自分のレッスンを見学してもかまいませんか	3.71	46.11%	10.56%	22.78%	9.44%	11.11%	180	12

授業の評価

NO	設問文	平均点	回答率					有効回答	無効回答
			5	4	3	2	1		
11	このレッスンを総合的に評価して満足していますか	4.65	そう思う 73.96%	ややそう思う 19.27%	どちらとも いえない 5.21%	あまりそう 思わない 1.04%	そう思わない 0.52%	192	0



2016年度後期 授業改善のためのアンケート レッスン用 集計結果

集計区分 学部-室内楽研究

履修者数	386
回答数	93
回答率	24.09%

あなた自身について

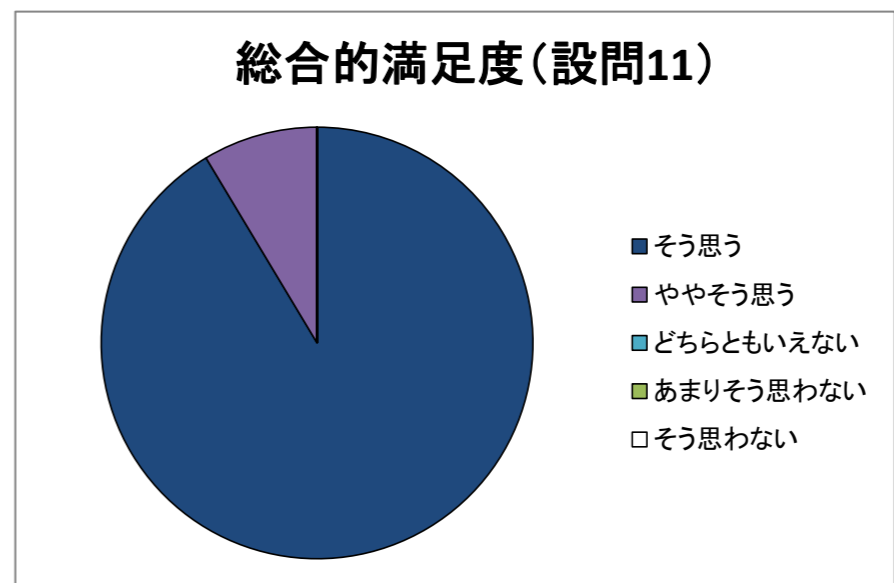
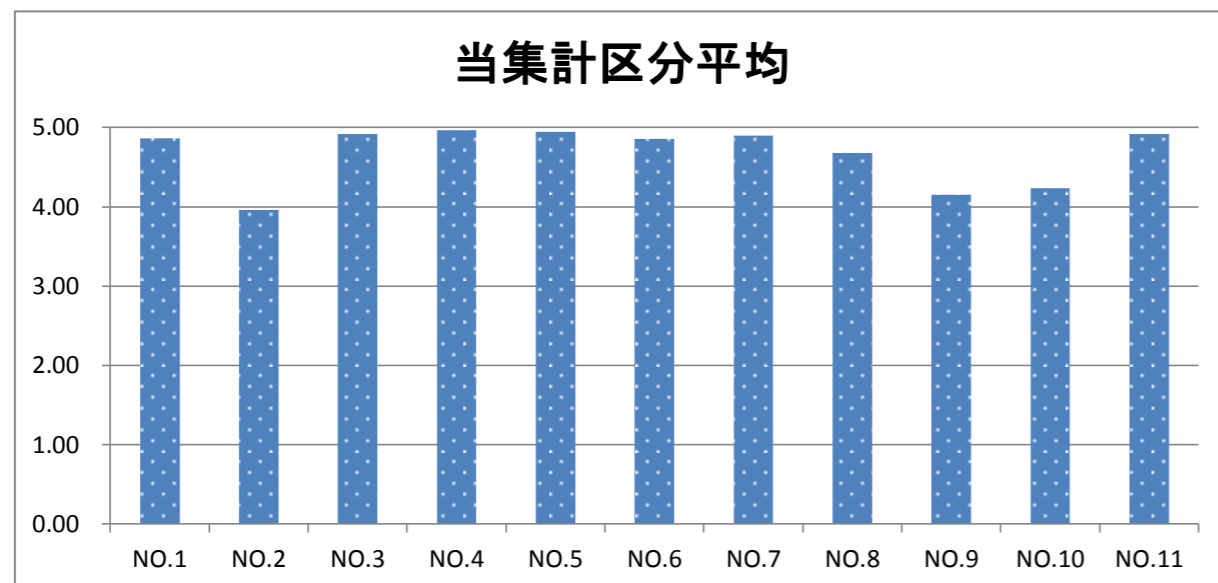
NO	設問文	平均点	回答率					有効回答	無効回答
			5	4	3	2	1		
1	このレッスンに何回出席しましたか。	4.86	半期15-13回 通年30-26回	半期12-10回 通年25-20回	半期9-7回 通年19-14回	半期6-4回 通年13-8回	半期3回以下 通年7回以下	93	0
			88.17%	10.75%	0.00%	1.08%	0.00%		
2	このレッスンのために一週間で平均どのくらい予習・復習しましたか。	3.96	4時間以上	3-4時間	2-3時間	1-2時間	1時間未満	93	0
			43.01%	23.66%	22.58%	7.53%	3.23%		
3	熱意をもってこのレッスンに臨みましたか。	4.91	そう思う	ややそう思う	どちらとも いえない	あまりそう 思わない	そう思わない	93	0
			92.47%	6.45%	1.08%	0.00%	0.00%		

授業科目について

NO	設問文	平均点	回答率					有効回答	無効回答
			5	4	3	2	1		
4	レッスンに対する教員の意欲や熱意を感じましたか	4.97	96.59%	3.41%	0.00%	0.00%	0.00%	88	5
5	教員とのコミュニケーションは上手くとれていましたか	4.94	94.32%	5.68%	0.00%	0.00%	0.00%	88	5
6	レッスンを通じて、演奏技術は上達しましたか	4.85	86.36%	12.50%	1.14%	0.00%	0.00%	88	5
7	レッスンの開始・終了時刻は守られていましたか	4.90	91.95%	5.75%	2.30%	0.00%	0.00%	87	6
8	休講は少なく、通常通りレッスンは実施されましたか	4.68	79.31%	11.49%	6.90%	2.30%	0.00%	87	6
9	他の教員のレッスンを受けてみたいと思いますか	4.15	51.72%	21.84%	19.54%	3.45%	3.45%	87	6
10	他の人が自分のレッスンを見学してもかまいませんか	4.23	54.02%	18.39%	24.14%	3.45%	0.00%	87	6

授業の評価

NO	設問文	平均点	回答率					有効回答	無効回答
			5	4	3	2	1		
11	このレッスンを総合的に評価して満足していますか	4.91	91.40%	8.60%	0.00%	0.00%	0.00%	93	0



2016年度後期 授業改善のためのアンケート 講義用 全体集計結果

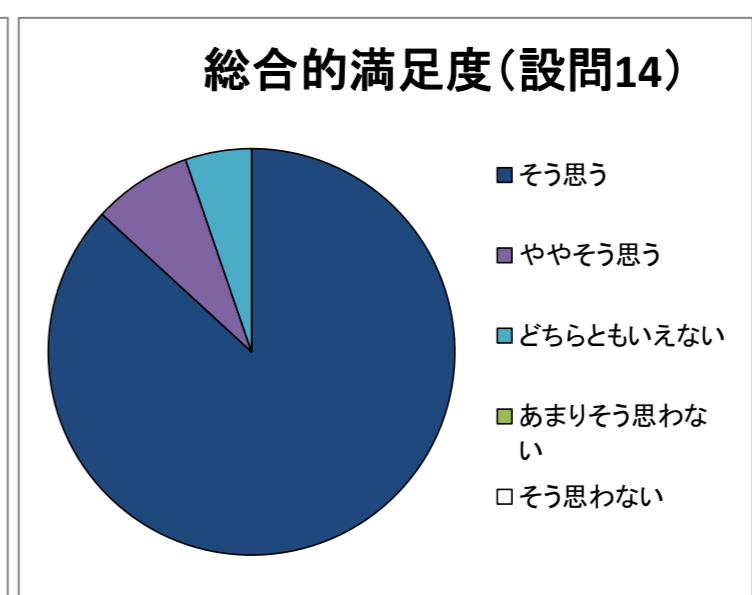
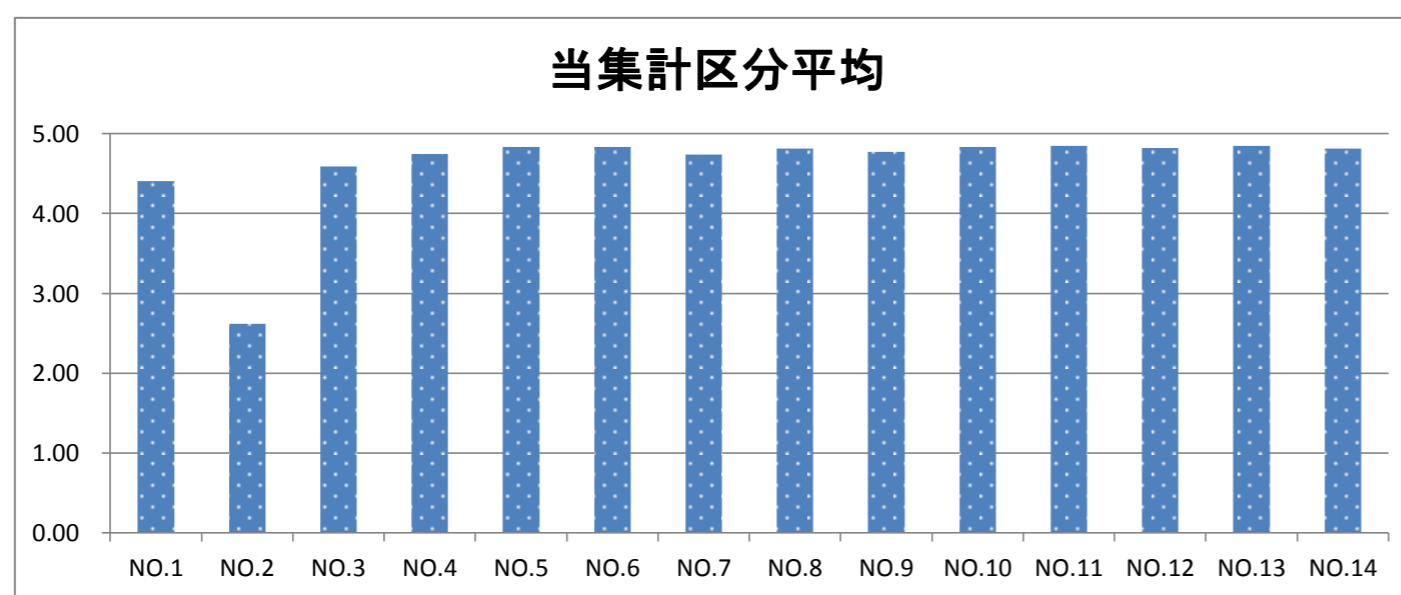
集計区分	大学院-講義
------	--------

履修者数	437
回答数	76
回答率	17.39%

あなた自身について									
NO	設問文	平均点	回答率					有効回答	無効回答
			5	4	3	2	1		
1	この授業に何回出席しましたか。	4.41	半期15-13回 通年30-26回	半期12-10回 通年25-20回	半期9-7回 通年19-14回	半期6-4回 通年13-8回	半期3回以下 通年7回以下	76	0
			57.89%	31.58%	5.26%	3.95%	1.32%		
2	この授業のために一週間で平均どのくらい予習・復習しましたか。	2.62	4時間以上	3-4時間	2-3時間	1-2時間	1時間未満	76	0
			9.21%	17.11%	22.37%	28.95%	22.37%		
3	熱意をもってこの授業に臨みましたか。	4.59	そう思う	ややそう思う	どちらとも いえない	あまりそう 思わない	そう思わない	76	0
			71.05%	19.74%	6.58%	2.63%	0.00%		

授業科目について									
NO	設問文	平均点	回答率					有効回答	無効回答
			5	4	3	2	1		
4	シラバス(主題と目標、授業計画)に沿って授業が行われましたか	4.75	81.94%	13.89%	1.39%	2.78%	0.00%	72	4
5	授業に対する教員の意欲や熱意を感じましたか	4.83	86.11%	11.11%	2.78%	0.00%	0.00%	72	4
6	教員の声や話し方は明瞭で聞き取りやすかったですか	4.83	90.28%	5.56%	1.39%	2.78%	0.00%	72	4
7	板書や視聴覚教材の利用は適切でしたか	4.74	84.06%	8.70%	5.80%	0.00%	1.45%	69	7
8	授業に集中できるよう配慮をしていましたか (私語の防止、遅刻などへの対応)	4.81	84.29%	12.86%	2.86%	0.00%	0.00%	70	6
9	学生から質問や発言をしやすい雰囲気でしたか	4.78	81.94%	13.89%	4.17%	0.00%	0.00%	72	4
10	この授業を受講して有意義でしたか	4.83	88.89%	5.56%	5.56%	0.00%	0.00%	72	4
11	授業の開始・終了時刻は守られていましたか	4.85	84.72%	15.28%	0.00%	0.00%	0.00%	72	4
12	休講は少なく、通常通り授業は実施されましたか	4.82	86.11%	12.50%	0.00%	0.00%	1.39%	72	4
13	この授業は全体としてわかりやすかったですか	4.85	86.11%	12.50%	1.39%	0.00%	0.00%	72	4

授業の評価									
NO	設問文	平均点	回答率					有効回答	無効回答
			5	4	3	2	1		
14	この授業を総合的に評価して満足していますか	4.82	86.84%	7.89%	5.26%	0.00%	0.00%	76	0



2016年度後期 授業改善のためのアンケート レッスン用 全体集計結果

集計区分 大学院-レッスン

履修者数	240
回答数	39
回答率	16.25%

あなた自身について

NO	設問文	平均点	回答率					有効回答	無効回答
			5	4	3	2	1		
1	このレッスンに何回出席しましたか。	4.74	半期15-13回 通年30-26回 82.05%	半期12-10回 通年25-20回 12.82%	半期9-7回 通年19-14回 2.56%	半期6-4回 通年13-8回 2.56%	半期3回以下 通年7回以下 0.00%	39	0
2	このレッスンのために一週間で平均どのくらい予習・復習しましたか。	4.72	4時間以上 76.92%	3-4時間 17.95%	2-3時間 5.13%	1-2時間 0.00%	1時間未満 0.00%	39	0
3	熱意をもってこのレッスンに臨みましたか。	4.95	そう思う 94.87%	ややそう思う 5.13%	どちらとも いえない 0.00%	あまりそう 思わない 0.00%	そう思わない 0.00%	39	0

授業科目について

NO	設問文	平均点	回答率					有効回答	無効回答
			5	4	3	2	1		
4	レッスンに対する教員の意欲や熱意を感じましたか	5.00	100.00%	0.00%	0.00%	0.00%	0.00%	34	5
5	教員とのコミュニケーションは上手くとれていましたか	5.00	100.00%	0.00%	0.00%	0.00%	0.00%	34	5
6	レッスンを通じて、演奏技術は上達しましたか	5.00	100.00%	0.00%	0.00%	0.00%	0.00%	34	5
7	レッスンの開始・終了時刻は守られていましたか	5.00	100.00%	0.00%	0.00%	0.00%	0.00%	34	5
8	休講は少なく、通常通りレッスンは実施されましたか	4.88	88.24%	11.76%	0.00%	0.00%	0.00%	34	5
9	他の教員のレッスンを受けてみたいと思いますか	3.65	38.24%	17.65%	20.59%	17.65%	5.88%	34	5
10	他の人が自分のレッスンを見学してもかまいませんか	4.32	64.71%	11.76%	14.71%	8.82%	0.00%	34	5

授業の評価

NO	設問文	平均点	回答率					有効回答	無効回答
			5	4	3	2	1		
11	このレッスンを総合的に評価して満足していますか	4.90	97.44%	0.00%	0.00%	0.00%	2.56%	39	0

