

2019 年度 後期
授業に関するアンケート

区分別集計結果表

学部・専攻科-講義

学部・専攻科-レッスン

学部-アンサンブルラボ

学部-教職ピアノ実習(グループ)

学部-室内楽研究

大学院-レッスン

大学院-講義

洗足学園音楽大学・大学院

2019年度後期 授業に関するアンケート 講義用 全体集計結果

集計区分 学部・専攻科-講義

履修者数	18962
回答数	8555
回答率	45.12%

あなた自身について

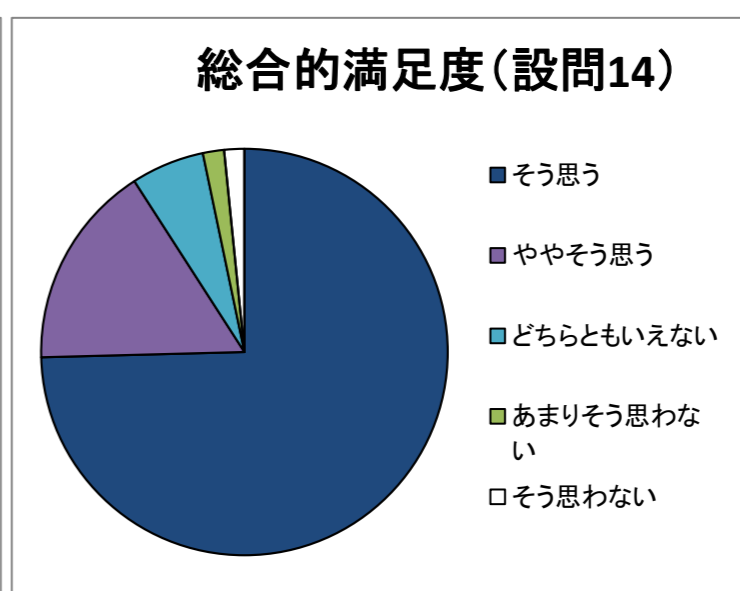
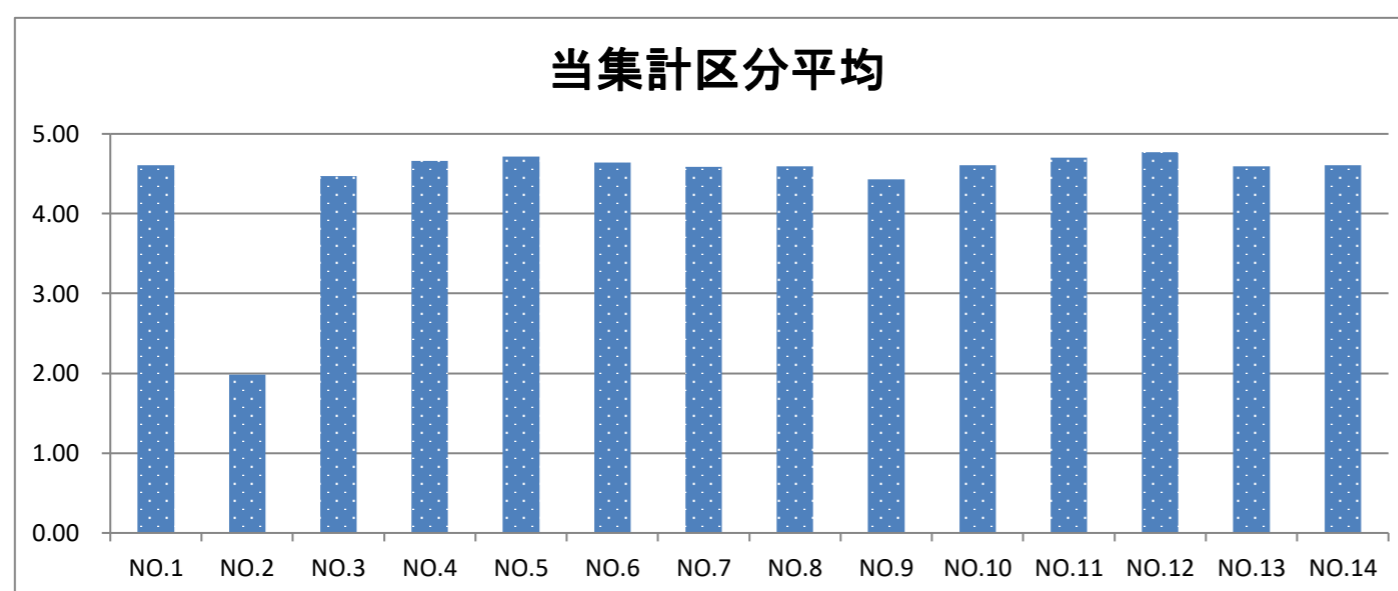
NO	設問文	平均点	回答率					有効回答	無効回答
			5	4	3	2	1		
1	この授業に何回出席しましたか。	4.61	半期15-13回 通年30-26回	半期12-10回 通年25-20回	半期9-7回 通年19-14回	半期6-4回 通年13-8回	半期3回以下 通年7回以下	8555	0
			70.41%	23.33%	4.14%	0.98%	1.13%		
2	この授業のために一週間で平均どのくらい予習・復習しましたか。	1.98	4時間以上	3-4時間	2-3時間	1-2時間	1時間未満	8555	0
			10.24%	3.96%	10.33%	24.87%	50.59%		
3	熱意をもってこの授業に臨みましたか。	4.47	そう思う	ややそう思う	どちらとも いえない	あまりそう 思わない	そう思わない	8555	0
			63.50%	24.52%	8.77%	1.98%	1.24%		

授業科目について

NO	設問文	平均点	回答率					有効回答	無効回答
			5	4	3	2	1		
4	シラバス(主題と目標、授業計画)に沿って授業が行われましたか	4.66	76.56%	16.01%	5.39%	1.09%	0.95%	7496	1059
5	授業に対する教員の意欲や熱意を感じましたか	4.72	80.09%	14.13%	3.86%	1.09%	0.83%	7459	1096
6	教員の声や話し方は明瞭で聞き取りやすかったですか	4.64	76.74%	15.04%	5.24%	1.73%	1.25%	7446	1109
7	板書や視聴覚教材の利用は適切でしたか	4.58	73.59%	15.15%	8.64%	1.26%	1.35%	7384	1171
8	授業に集中できるよう配慮をしていましたか (私語の防止、遅刻などへの対応)	4.60	73.39%	17.24%	6.22%	1.94%	1.21%	7425	1130
9	学生から質問や発言をしやすい雰囲気でしたか	4.43	67.78%	16.74%	9.16%	3.68%	2.64%	7425	1130
10	この授業を受講して有意義でしたか	4.60	74.49%	16.68%	5.23%	2.05%	1.56%	7424	1131
11	授業の開始・終了時刻は守られていましたか	4.71	79.60%	14.38%	3.88%	1.20%	0.93%	7418	1137
12	休講は少なく、通常通り授業は実施されましたか	4.77	84.25%	10.81%	3.37%	0.92%	0.65%	7418	1137
13	この授業は全体としてわかりやすかったですか	4.59	73.86%	16.68%	5.93%	1.99%	1.55%	7405	1150

授業の評価

NO	設問文	平均点	回答率					有効回答	無効回答
			5	4	3	2	1		
14	この授業を総合的に評価して満足していますか	4.61	74.59%	16.31%	5.82%	1.68%	1.60%	8555	0



2019年度後期 授業に関するアンケート レッスン用 全体集計結果

集計区分 学部・専攻科レッスン用-全体

履修者数	4012
回答数	1514
回答率	37.74%

あなた自身について

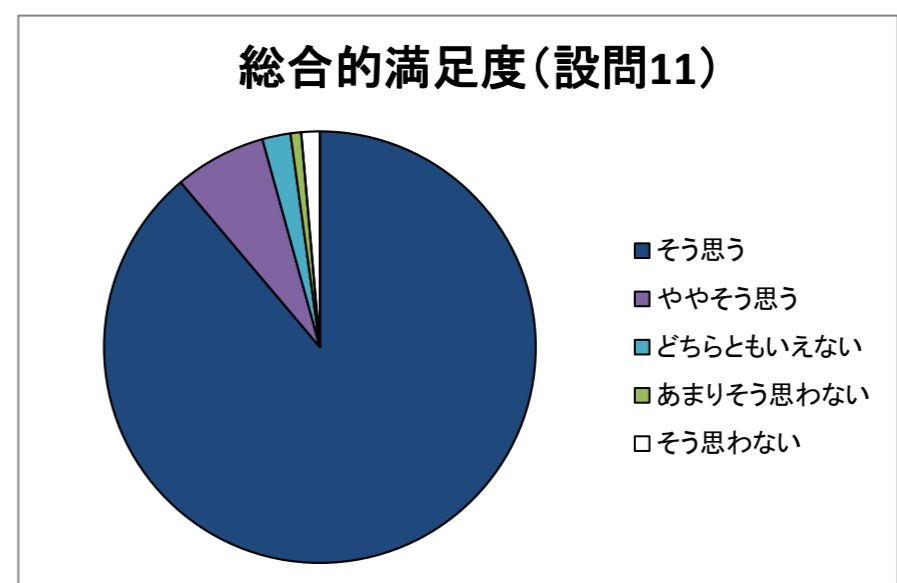
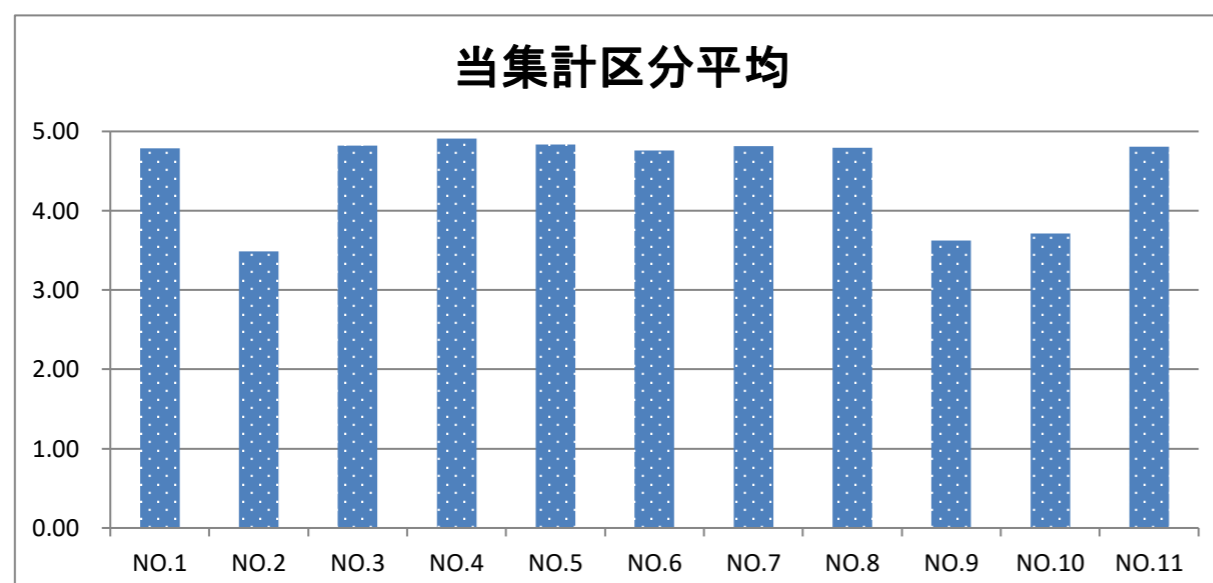
NO	設問文	平均点	回答率					有効回答	無効回答
			5	4	3	2	1		
1	このレッスンに何回出席しましたか。	4.79	半期15-13回 通年30-26回	半期12-10回 通年25-20回	半期9-7回 通年19-14回	半期6-4回 通年13-8回	半期3回以下 通年7回以下	1514	0
			83.75%	12.88%	2.11%	0.86%	0.40%		
2	このレッスンのために一週間で平均どのくらい予習・復習しましたか。	3.49	4時間以上	3-4時間	2-3時間	1-2時間	1時間未満	1514	0
			37.52%	12.15%	20.21%	21.86%	8.26%		
3	熱意をもってこのレッスンに臨みましたか。	4.82	そう思う	ややそう思う	どちらとも いえない	あまりそう 思わない	そう思わない	1514	0
			85.67%	11.82%	1.85%	0.33%	0.33%		

授業科目について

NO	設問文	平均点	回答率					有効回答	無効回答
			5	4	3	2	1		
4	レッスンに対する教員の意欲や熱意を感じましたか	4.91	93.09%	5.46%	0.95%	0.29%	0.22%	1374	140
5	教員とのコミュニケーションは上手くとれていましたか	4.84	88.24%	8.77%	1.90%	0.58%	0.51%	1369	145
6	レッスンを通じて、演奏技術は上達しましたか	4.76	81.17%	15.16%	2.78%	0.29%	0.59%	1365	149
7	レッスンの開始・終了時刻は守られていましたか	4.81	86.09%	10.98%	1.54%	1.02%	0.37%	1366	148
8	休講は少なく、通常通りレッスンは実施されましたか	4.79	84.90%	11.07%	2.71%	0.95%	0.37%	1364	150
9	他の教員のレッスンを受けてみたいと思いますか	3.63	39.75%	16.61%	21.01%	11.90%	10.73%	1361	153
10	他の人が自分のレッスンを見学してもかまいませんか	3.71	45.41%	13.87%	18.78%	10.56%	11.37%	1363	151

授業の評価

NO	設問文	平均点	回答率					有効回答	無効回答
			5	4	3	2	1		
11	このレッスンを総合的に評価して満足していますか	4.81	88.84%	6.87%	2.11%	0.79%	1.39%	1514	0



2019年度後期 授業に関するアンケート レッスン用 全体集計結果

集計区分 学部-アンサンブルラボ

履修者数	174
回答数	46
回答率	26.44%

あなた自身について

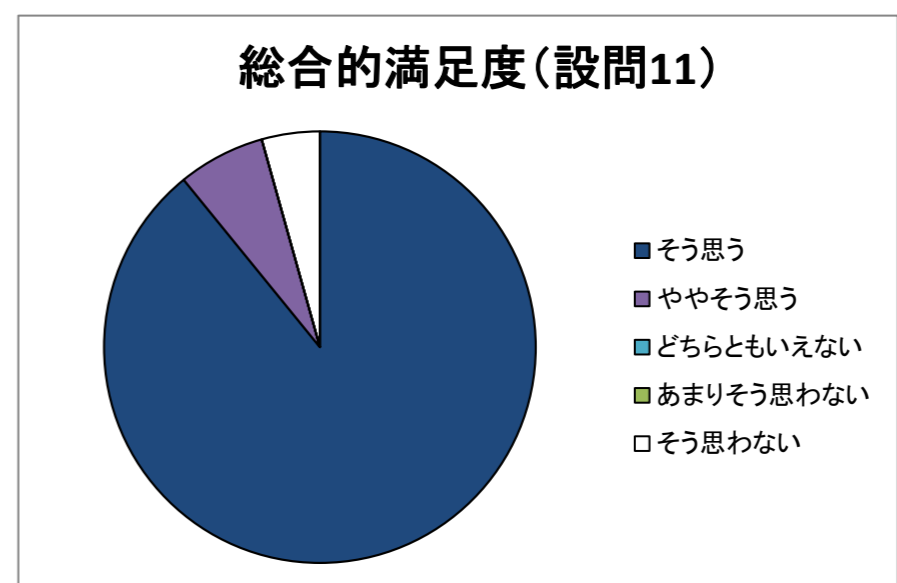
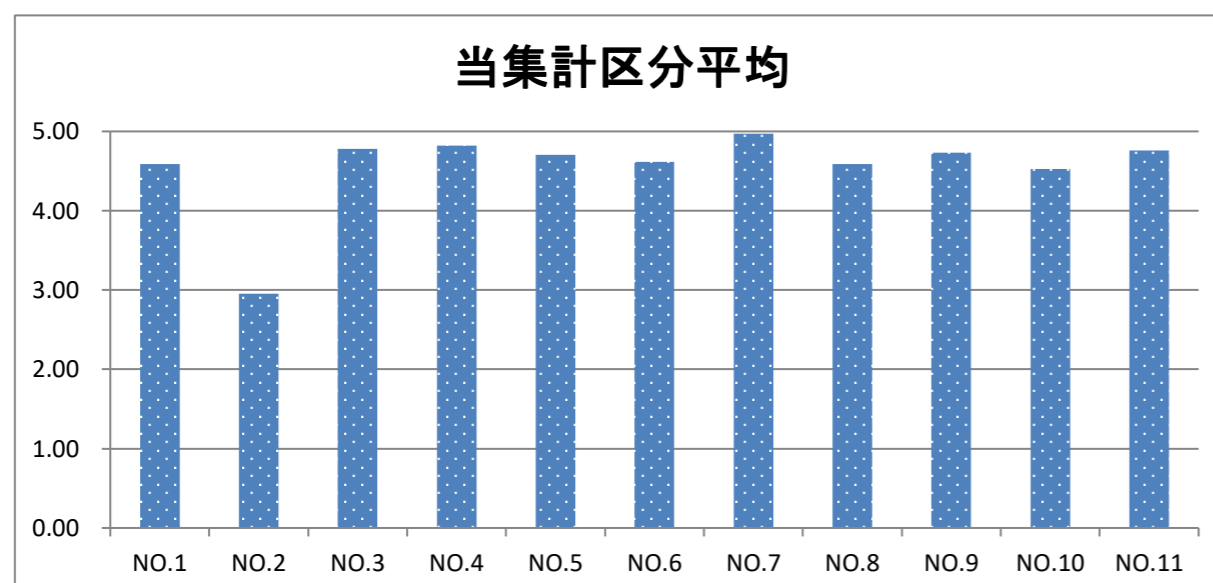
NO	設問文	平均点	回答率					有効回答	無効回答
			5	4	3	2	1		
1	このレッスンに何回出席しましたか。	4.59	半期15-13回 通年30-26回	半期12-10回 通年25-20回	半期9-7回 通年19-14回	半期6-4回 通年13-8回	半期3回以下 通年7回以下	46	0
			63.04%	34.78%	0.00%	2.17%	0.00%		
2	このレッスンのために一週間で平均どのくらい予習・復習しましたか。	2.96	4時間以上	3-4時間	2-3時間	1-2時間	1時間未満	46	0
			21.74%	15.22%	19.57%	23.91%	19.57%		
3	熱意をもってこのレッスンに臨みましたか。	4.78	そう思う	ややそう思う	どちらとも いえない	あまりそう 思わない	そう思わない	46	0
			84.78%	13.04%	0.00%	0.00%	2.17%		

授業科目について

NO	設問文	平均点	回答率					有効回答	無効回答
			5	4	3	2	1		
4	レッスンに対する教員の意欲や熱意を感じましたか	4.82	そう思う	ややそう思う	どちらとも いえない	あまりそう 思わない	そう思わない	34	12
			88.24%	8.82%	0.00%	2.94%	0.00%		
5	教員とのコミュニケーションは上手くとれていましたか	4.71	そう思う	ややそう思う	どちらとも いえない	あまりそう 思わない	そう思わない	34	12
			85.29%	8.82%	0.00%	2.94%	2.94%		
6	レッスンを通じて、演奏技術は上達しましたか	4.62	そう思う	ややそう思う	どちらとも いえない	あまりそう 思わない	そう思わない	34	12
			79.41%	8.82%	8.82%	0.00%	2.94%		
7	レッスンの開始・終了時刻は守られていましたか	4.97	そう思う	ややそう思う	どちらとも いえない	あまりそう 思わない	そう思わない	34	12
			97.06%	2.94%	0.00%	0.00%	0.00%		
8	休講は少なく、通常通りレッスンは実施されましたか	4.59	そう思う	ややそう思う	どちらとも いえない	あまりそう 思わない	そう思わない	34	12
			76.47%	14.71%	2.94%	2.94%	2.94%		
9	他の教員のレッスンを受けてみたいと思いますか	4.74	そう思う	ややそう思う	どちらとも いえない	あまりそう 思わない	そう思わない	34	12
			79.41%	14.71%	5.88%	0.00%	0.00%		
10	他の人が自分のレッスンを見学してもかまいませんか	4.53	そう思う	ややそう思う	どちらとも いえない	あまりそう 思わない	そう思わない	34	12
			76.47%	0.00%	23.53%	0.00%	0.00%		

授業の評価

NO	設問文	平均点	回答率					有効回答	無効回答
			5	4	3	2	1		
11	このレッスンを総合的に評価して満足していますか	4.76	そう思う	ややそう思う	どちらとも いえない	あまりそう 思わない	そう思わない	46	0
			89.13%	6.52%	0.00%	0.00%	4.35%		



2019年度後期 授業に関するアンケート レッスン用 全体集計結果

集計区分 学部-教職ピアノ実習(グループ)

履修者数	361
回答数	210
回答率	58.17%

あなた自身について

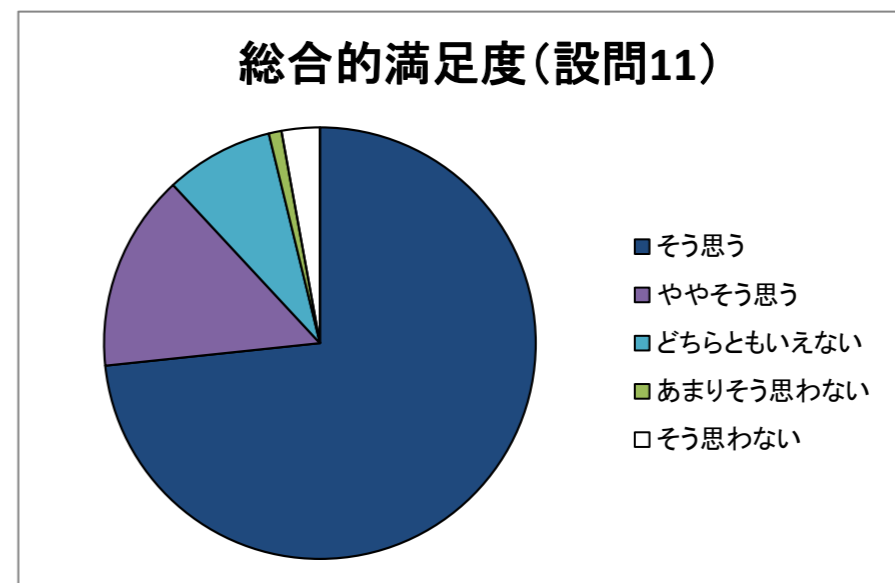
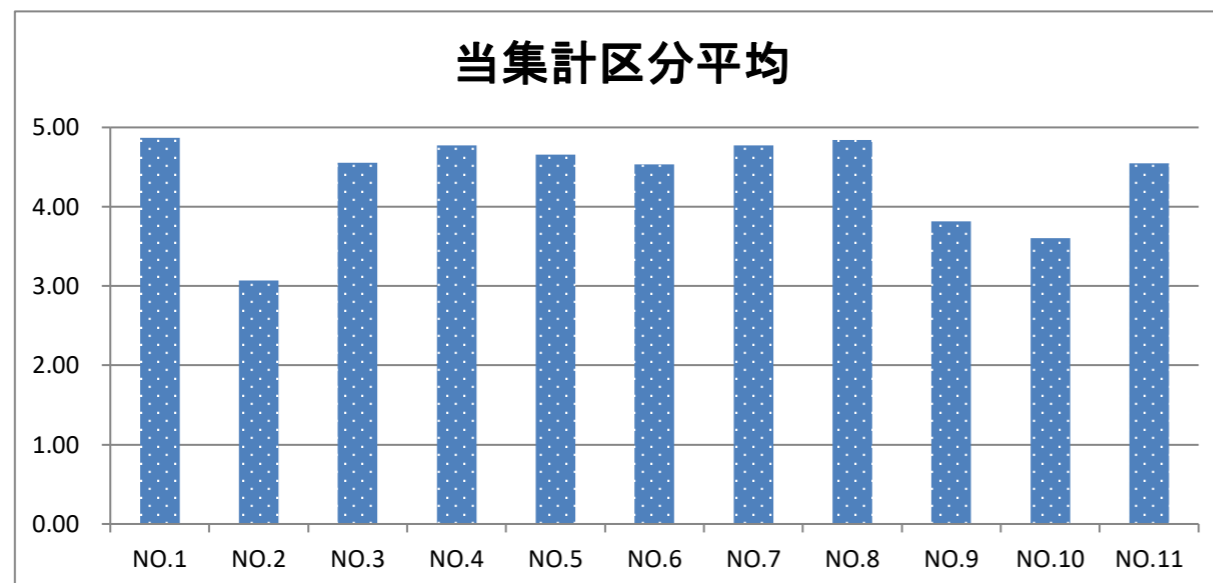
NO	設問文	平均点	回答率					有効回答	無効回答
			5	4	3	2	1		
1	このレッスンに何回出席しましたか。	4.87	半期15-13回 通年30-26回	半期12-10回 通年25-20回	半期9-7回 通年19-14回	半期6-4回 通年13-8回	半期3回以下 通年7回以下	210	0
			86.67%	13.33%	0.00%	0.00%	0.00%		
2	このレッスンのために一週間で平均どのくらい予習・復習しましたか。	3.07	4時間以上	3-4時間	2-3時間	1-2時間	1時間未満	210	0
			24.76%	10.48%	23.33%	30.00%	11.43%		
3	熱意をもってこのレッスンに臨みましたか。	4.55	そう思う	ややそう思う	どちらとも いえない	あまりそう 思わない	そう思わない	210	0
			68.10%	22.86%	6.19%	1.90%	0.95%		

授業科目について

NO	設問文	平均点	回答率					有効回答	無効回答
			5	4	3	2	1		
4	レッスンに対する教員の意欲や熱意を感じましたか	4.77	84.74%	10.00%	3.68%	1.05%	0.53%	190	20
5	教員とのコミュニケーションは上手くとれていましたか	4.66	80.85%	10.64%	4.26%	2.13%	2.13%	188	22
6	レッスンを通じて、演奏技術は上達しましたか	4.53	69.52%	20.86%	5.88%	1.07%	2.67%	187	23
7	レッスンの開始・終了時刻は守られていましたか	4.77	85.56%	9.63%	2.14%	1.60%	1.07%	187	23
8	休講は少なく、通常通りレッスンは実施されましたか	4.84	86.10%	12.30%	1.07%	0.53%	0.00%	187	23
9	他の教員のレッスンを受けてみたいと思いますか	3.82	43.01%	17.20%	24.19%	9.68%	5.91%	186	24
10	他の人が自分のレッスンを見学してもかまいませんか	3.60	40.86%	14.52%	20.43%	12.37%	11.83%	186	24

授業の評価

NO	設問文	平均点	回答率					有効回答	無効回答
			5	4	3	2	1		
11	このレッスンを総合的に評価して満足していますか	4.55	73.33%	14.76%	8.10%	0.95%	2.86%	210	0



2019年度後期 授業に関するアンケート レッスン用 全体集計結果

集計区分 学部-室内楽研究

履修者数	271
回答数	73
回答率	26.94%

あなた自身について

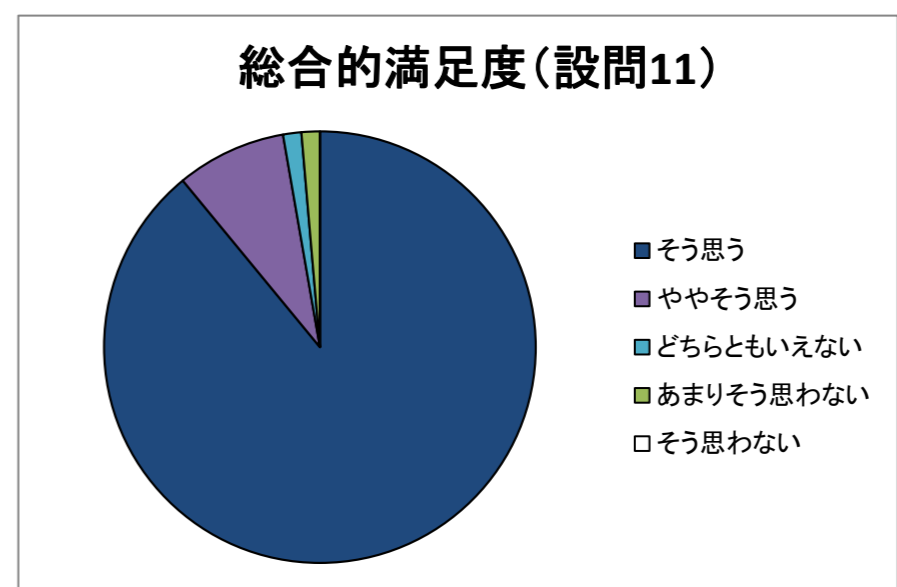
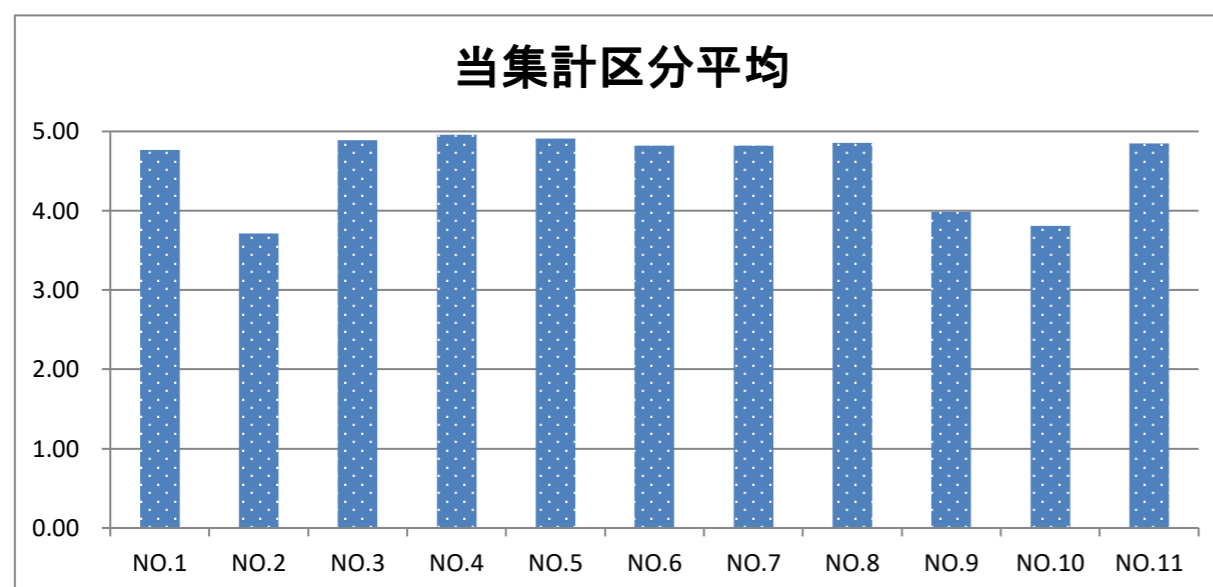
NO	設問文	平均点	回答率					有効回答	無効回答
			5	4	3	2	1		
1	このレッスンに何回出席しましたか。	4.77	半期15-13回 通年30-26回	半期12-10回 通年25-20回	半期9-7回 通年19-14回	半期6-4回 通年13-8回	半期3回以下 通年7回以下	73	0
			84.93%	10.96%	0.00%	4.11%	0.00%		
2	このレッスンのために一週間で平均どのくらい予習・復習しましたか。	3.71	4時間以上	3-4時間	2-3時間	1-2時間	1時間未満	73	0
			35.62%	15.07%	34.25%	15.07%	0.00%		
3	熱意をもってこのレッスンに臨みましたか。	4.89	そう思う	ややそう思う	どちらとも いえない	あまりそう 思わない	そう思わない	73	0
			89.04%	10.96%	0.00%	0.00%	0.00%		

授業科目について

NO	設問文	平均点	回答率					有効回答	無効回答
			5	4	3	2	1		
4	レッスンに対する教員の意欲や熱意を感じましたか	4.96	95.59%	4.41%	0.00%	0.00%	0.00%	68	5
5	教員とのコミュニケーションは上手くとれていましたか	4.91	92.65%	5.88%	1.47%	0.00%	0.00%	68	5
6	レッスンを通じて、演奏技術は上達しましたか	4.82	85.29%	11.76%	2.94%	0.00%	0.00%	68	5
7	レッスンの開始・終了時刻は守られていましたか	4.82	88.24%	8.82%	0.00%	2.94%	0.00%	68	5
8	休講は少なく、通常通りレッスンは実施されましたか	4.85	89.71%	5.88%	4.41%	0.00%	0.00%	68	5
9	他の教員のレッスンを受けてみたいと思いますか	3.99	48.53%	20.59%	19.12%	4.41%	7.35%	68	5
10	他の人が自分のレッスンを見学してもかまいませんか	3.81	47.06%	13.24%	23.53%	5.88%	10.29%	68	5

授業の評価

NO	設問文	平均点	回答率					有効回答	無効回答
			5	4	3	2	1		
11	このレッスンを総合的に評価して満足していますか	4.85	89.04%	8.22%	1.37%	1.37%	0.00%	73	0



2019年度後期 授業に関するアンケート レッスン用 全体集計結果

集計区分 大学院-レッスン

履修者数	307
回答数	150
回答率	48.86%

あなた自身について

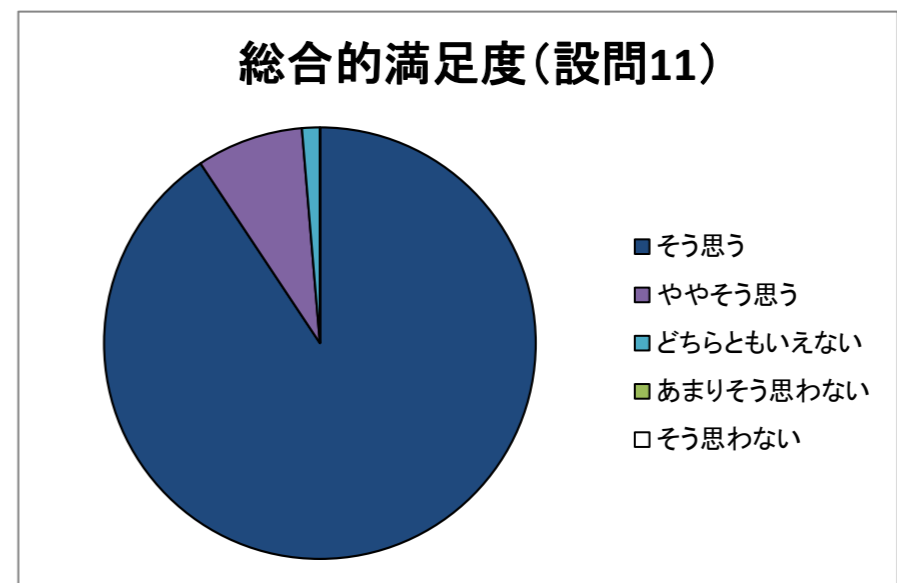
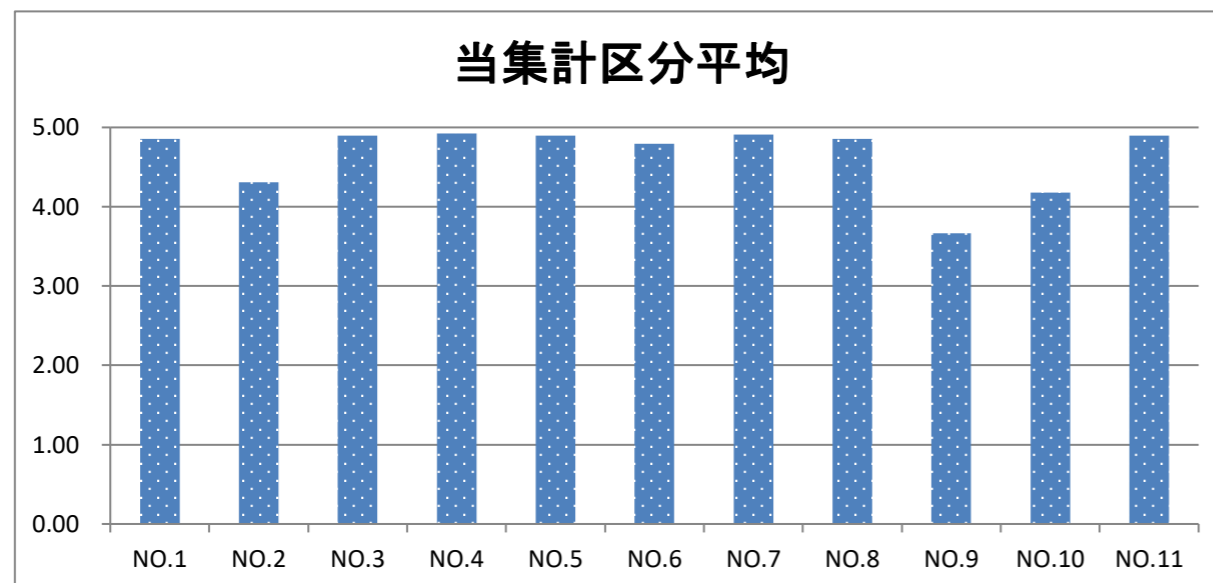
NO	設問文	平均点	回答率					有効回答	無効回答
			5	4	3	2	1		
1	このレッスンに何回出席しましたか。	4.85	半期15-13回 通年30-26回	半期12-10回 通年25-20回	半期9-7回 通年19-14回	半期6-4回 通年13-8回	半期3回以下 通年7回以下	150	0
			90.67%	5.33%	2.67%	1.33%	0.00%		
2	このレッスンのために一週間で平均どのくらい予習・復習しましたか。	4.31	4時間以上	3-4時間	2-3時間	1-2時間	1時間未満	150	0
			72.00%	6.67%	5.33%	12.00%	4.00%		
3	熱意をもってこのレッスンに臨みましたか。	4.89	そう思う	ややそう思う	どちらとも いえない	あまりそう 思わない	そう思わない	150	0
			92.00%	5.33%	2.67%	0.00%	0.00%		

授業科目について

NO	設問文	平均点	回答率					有効回答	無効回答
			5	4	3	2	1		
4	レッスンに対する教員の意欲や熱意を感じましたか	4.93	92.65%	7.35%	0.00%	0.00%	0.00%	136	14
5	教員とのコミュニケーションは上手くとれていましたか	4.90	89.86%	10.14%	0.00%	0.00%	0.00%	138	12
6	レッスンを通じて、演奏技術は上達しましたか	4.80	82.61%	14.49%	2.90%	0.00%	0.00%	138	12
7	レッスンの開始・終了時刻は守られていましたか	4.91	91.30%	8.70%	0.00%	0.00%	0.00%	138	12
8	休講は少なく、通常通りレッスンは実施されましたか	4.86	89.86%	8.70%	0.00%	0.00%	1.45%	138	12
9	他の教員のレッスンを受けてみたいと思いますか	3.67	39.13%	17.39%	20.29%	17.39%	5.80%	138	12
10	他の人が自分のレッスンを見学してもかまいませんか	4.18	50.00%	30.88%	11.76%	1.47%	5.88%	136	14

授業の評価

NO	設問文	平均点	回答率					有効回答	無効回答
			5	4	3	2	1		
11	このレッスンを総合的に評価して満足していますか	4.89	90.67%	8.00%	1.33%	0.00%	0.00%	150	0



2019年度後期 授業に関するアンケート 講義用 全体集計結果

集計区分 大学院-講義

履修者数	566
回答数	134
回答率	23.67%

あなた自身について

NO	設問文	平均点	回答率					有効回答	無効回答
			5	4	3	2	1		
1	この授業に何回出席しましたか。	4.57	半期15-13回 通年30-26回 70.15%	半期12-10回 通年25-20回 21.64%	半期9-7回 通年19-14回 5.97%	半期6-4回 通年13-8回 0.00%	半期3回以下 通年7回以下 2.24%	134	0
2	この授業のために一週間で平均どのくらい予習・復習しましたか。	3.32	4時間以上 32.09%	3-4時間 14.93%	2-3時間 17.16%	1-2時間 24.63%	1時間未満 11.19%	134	0
3	熱意をもってこの授業に臨みましたか。	4.63	そう思う 73.13%	ややそう思う 18.66%	どちらとも いえない 6.72%	あまりそう 思わない 1.49%	そう思わない 0.00%	134	0

授業科目について

NO	設問文	平均点	回答率					有効回答	無効回答
			5	4	3	2	1		
4	シラバス(主題と目標、授業計画)に沿って授業が行われましたか	4.62	71.79%	21.37%	4.27%	1.71%	0.85%	117	17
5	授業に対する教員の意欲や熱意を感じましたか	4.80	83.19%	14.29%	1.68%	0.84%	0.00%	119	15
6	教員の声や話し方は明瞭で聞き取りやすかったですか	4.71	81.20%	12.82%	3.42%	0.85%	1.71%	117	17
7	板書や視聴覚教材の利用は適切でしたか	4.67	78.45%	12.07%	8.62%	0.00%	0.86%	116	18
8	授業に集中できるよう配慮をしていましたか (私語の防止、遅刻などへの対応)	4.71	81.51%	9.24%	8.40%	0.00%	0.84%	119	15
9	学生から質問や発言をしやすい雰囲気でしたか	4.71	79.83%	15.97%	0.84%	2.52%	0.84%	119	15
10	この授業を受講して有意義でしたか	4.73	82.35%	13.45%	0.84%	1.68%	1.68%	119	15
11	授業の開始・終了時刻は守られていましたか	4.76	83.19%	12.61%	2.52%	0.00%	1.68%	119	15
12	休講は少なく、通常通り授業は実施されましたか	4.82	86.44%	10.17%	2.54%	0.85%	0.00%	118	16
13	この授業は全体としてわかりやすかったですか	4.69	77.31%	16.81%	4.20%	0.84%	0.84%	119	15

授業の評価

NO	設問文	平均点	回答率					有効回答	無効回答
			5	4	3	2	1		
14	この授業を総合的に評価して満足していますか	4.63	78.36%	13.43%	3.73%	2.24%	2.24%	134	0

