

2017 年度 後期
授業改善のためのアンケート

区分別集計結果表

学部・専攻科－講義

学部・専攻科－レッスン

学部－アンサンブルラボ

学部－教職ピアノ実習(グループ)

学部－室内楽研究

大学院－レッスン

大学院－講義

洗足学園音楽大学・大学院

2017年度後期 授業改善のためのアンケート 講義用 全体集計結果

集計区分 学部・専攻科-講義

履修者数	18495
回答数	8236
回答率	44.53%

あなた自身について

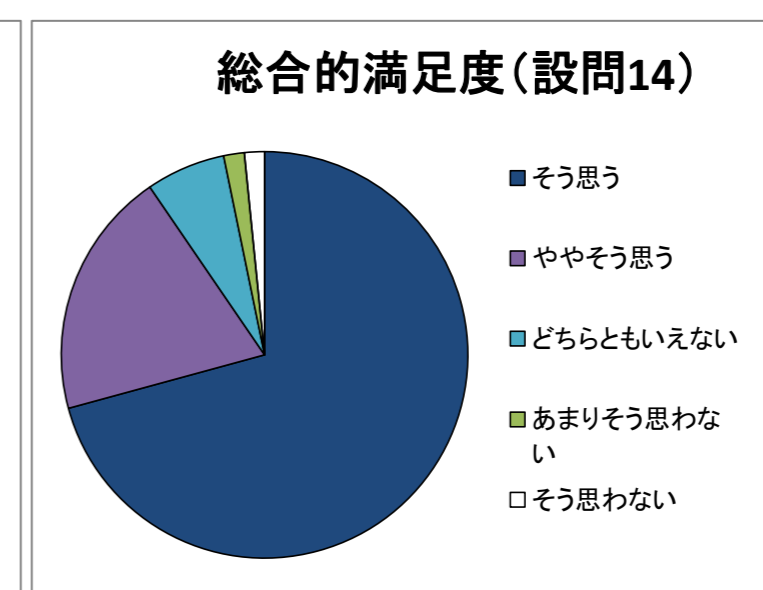
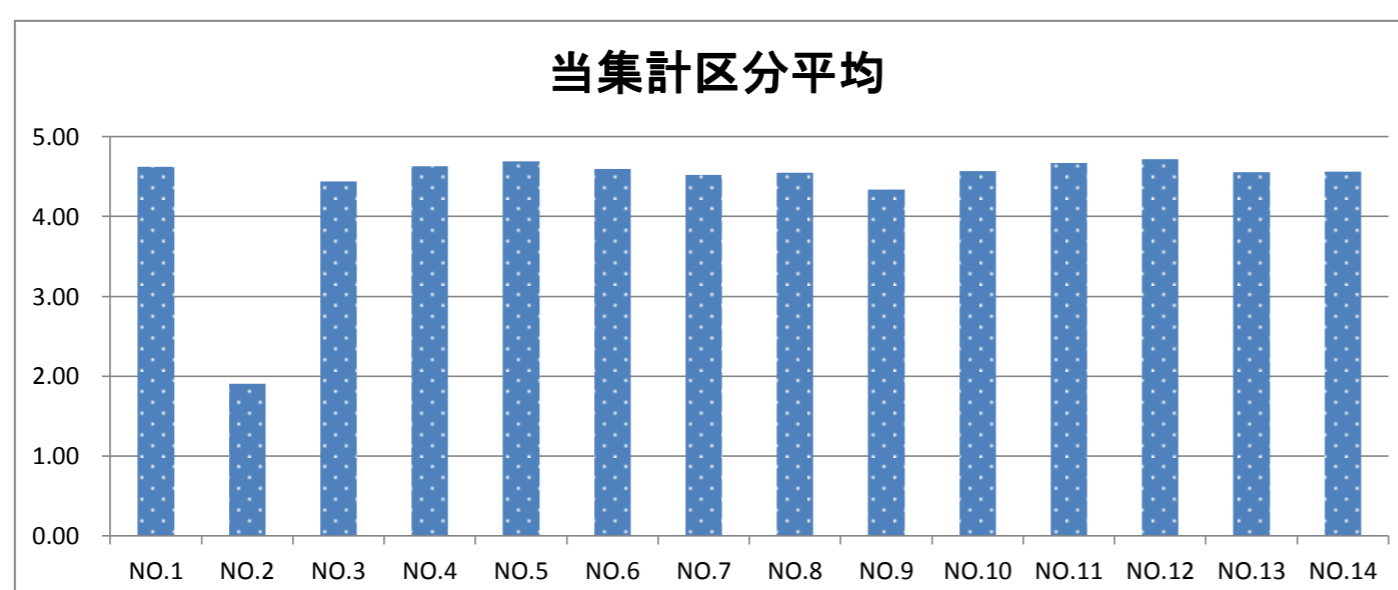
NO	設問文	平均点	回答率					有効回答	無効回答
			5	4	3	2	1		
1	この授業に何回出席しましたか。	4.63	半期15-13回 通年30-26回	半期12-10回 通年25-20回	半期9-7回 通年19-14回	半期6-4回 通年13-8回	半期3回以下 通年7回以下	8236	0
			71.56%	22.80%	3.30%	1.40%	0.93%		
2	この授業のために一週間で平均どのくらい予習・復習しましたか。	1.90	4時間以上	3-4時間	2-3時間	1-2時間	1時間未満	8236	0
			8.57%	4.14%	8.94%	25.90%	52.45%		
3	熱意をもってこの授業に臨みましたか。	4.44	そう思う	ややそう思う	どちらとも いえない	あまりそう 思わない	そう思わない	8236	0
			60.55%	27.43%	8.94%	1.85%	1.24%		

授業科目について

NO	設問文	平均点	回答率					有効回答	無効回答
			5	4	3	2	1		
4	シラバス(主題と目標、授業計画)に沿って授業が行われましたか	4.63	73.98%	18.08%	5.94%	0.97%	1.03%	7191	1045
5	授業に対する教員の意欲や熱意を感じましたか	4.69	77.97%	15.99%	4.28%	0.89%	0.87%	7167	1069
6	教員の声や話し方は明瞭で聞き取りやすかったですか	4.60	73.87%	16.99%	5.65%	2.03%	1.47%	7152	1084
7	板書や視聴覚教材の利用は適切でしたか	4.53	69.72%	17.21%	10.44%	1.23%	1.40%	7088	1148
8	授業に集中できるよう配慮をしていましたか (私語の防止、遅刻などへの対応)	4.55	69.83%	19.68%	7.43%	1.91%	1.15%	7123	1113
9	学生から質問や発言をしやすい雰囲気でしたか	4.34	62.72%	18.66%	11.54%	4.39%	2.69%	7129	1107
10	この授業を受講して有意義でしたか	4.57	71.46%	19.21%	6.01%	1.72%	1.60%	7133	1103
11	授業の開始・終了時刻は守られていましたか	4.67	77.23%	16.05%	4.25%	1.42%	1.05%	7123	1113
12	休講は少なく、通常通り授業は実施されましたか	4.72	81.16%	12.69%	3.92%	1.19%	1.04%	7123	1113
13	この授業は全体としてわかりやすかったですか	4.56	70.90%	18.90%	6.97%	1.68%	1.56%	7133	1103

授業の評価

NO	設問文	平均点	回答率					有効回答	無効回答
			5	4	3	2	1		
14	この授業を総合的に評価して満足していますか	4.56	70.76%	19.69%	6.31%	1.64%	1.59%	8236	0



2017年度後期 授業改善のためのアンケート レッスン用 集計結果

集計区分 学部・専攻科-レッスン

履修者数	2808
回答数	890
回答率	31.70%

あなた自身について

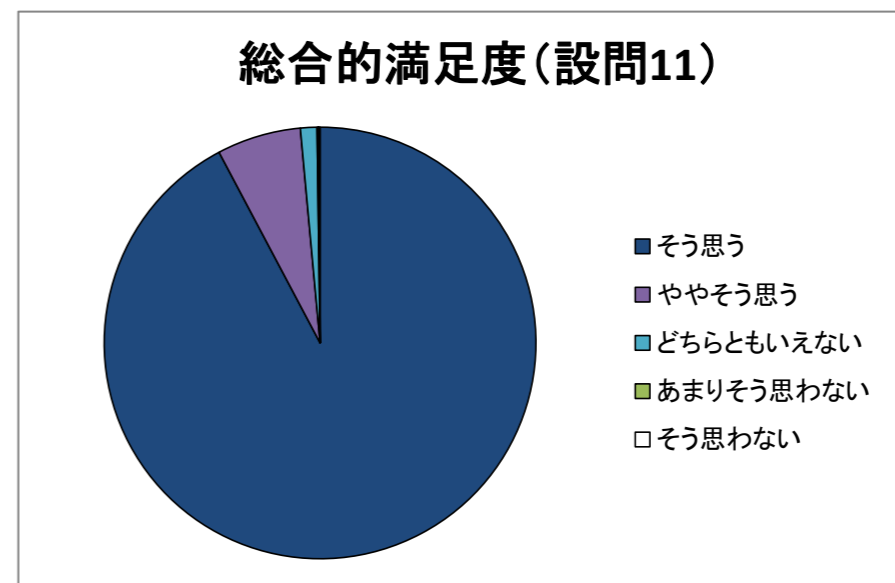
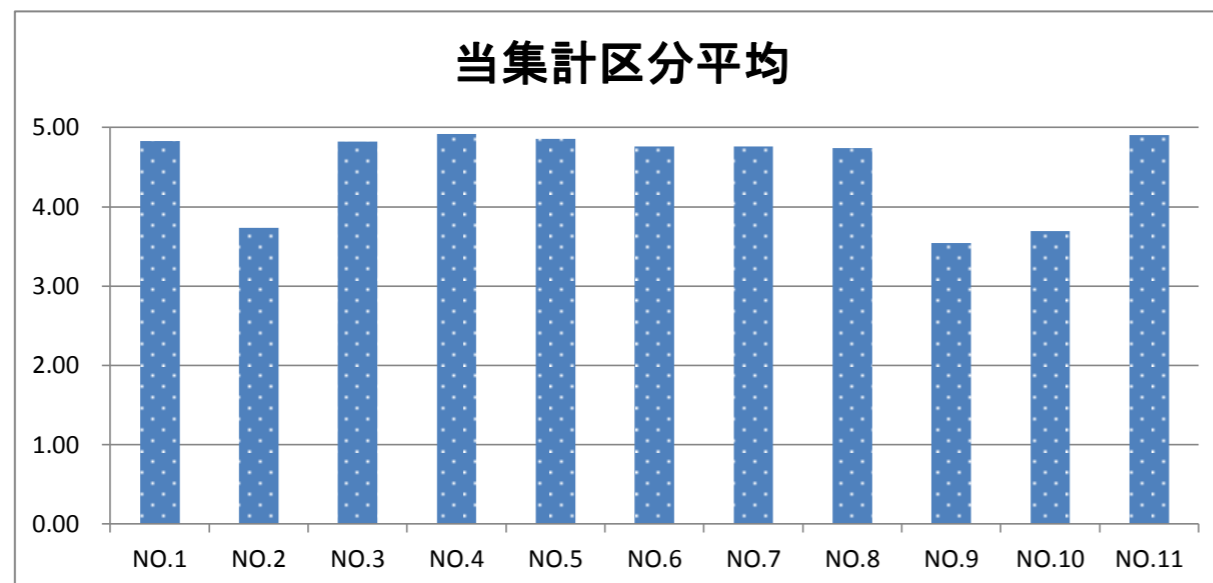
NO	設問文	平均点	回答率					有効回答	無効回答
			5	4	3	2	1		
1	このレッスンに何回出席しましたか。	4.83	半期15-13回 通年30-26回	半期12-10回 通年25-20回	半期9-7回 通年19-14回	半期6-4回 通年13-8回	半期3回以下 通年7回以下	890	0
			86.97%	9.78%	2.58%	0.56%	0.11%		
2	このレッスンのために一週間で平均どのくらい予習・復習しましたか。	3.73	4時間以上	3-4時間	2-3時間	1-2時間	1時間未満	890	0
			44.72%	14.83%	16.18%	17.64%	6.63%		
3	熱意をもってこのレッスンに臨みましたか。	4.82	そう思う	ややそう思う	どちらとも いえない	あまりそう 思わない	そう思わない	890	0
			84.61%	13.15%	1.91%	0.34%	0.00%		

授業科目について

NO	設問文	平均点	回答率					有効回答	無効回答
			5	4	3	2	1		
4	レッスンに対する教員の意欲や熱意を感じましたか	4.92	そう思う	ややそう思う	どちらとも いえない	あまりそう 思わない	そう思わない	811	79
			92.97%	6.17%	0.74%	0.12%	0.00%		
5	教員とのコミュニケーションは上手くとれていましたか	4.86	そう思う	ややそう思う	どちらとも いえない	あまりそう 思わない	そう思わない	812	78
			87.93%	10.71%	0.86%	0.25%	0.25%		
6	レッスンを通じて、演奏技術は上達しましたか	4.76	そう思う	ややそう思う	どちらとも いえない	あまりそう 思わない	そう思わない	810	80
			80.12%	16.17%	3.46%	0.25%	0.00%		
7	レッスンの開始・終了時刻は守られていましたか	4.76	そう思う	ややそう思う	どちらとも いえない	あまりそう 思わない	そう思わない	806	84
			82.75%	12.78%	2.73%	1.24%	0.50%		
8	休講は少なく、通常通りレッスンは実施されましたか	4.74	そう思う	ややそう思う	どちらとも いえない	あまりそう 思わない	そう思わない	809	81
			80.59%	14.96%	2.47%	1.48%	0.49%		
9	他の教員のレッスンを受けてみたいと思いますか	3.54	そう思う	ややそう思う	どちらとも いえない	あまりそう 思わない	そう思わない	807	83
			36.93%	15.49%	23.17%	13.75%	10.66%		
10	他の人が自分のレッスンを見学してもかまいませんか	3.70	そう思う	ややそう思う	どちらとも いえない	あまりそう 思わない	そう思わない	808	82
			45.42%	12.38%	19.68%	11.39%	11.14%		

授業の評価

NO	設問文	平均点	回答率					有効回答	無効回答
			5	4	3	2	1		
11	このレッスンを総合的に評価して満足していますか	4.90	そう思う	ややそう思う	どちらとも いえない	あまりそう 思わない	そう思わない	890	0
			92.25%	6.29%	1.24%	0.11%	0.11%		



2017年度後期 授業改善のためのアンケート レッスン用 集計結果

集計区分 学部-アンサンブルラボ

履修者数	149
回答数	50
回答率	33.56%

あなた自身について

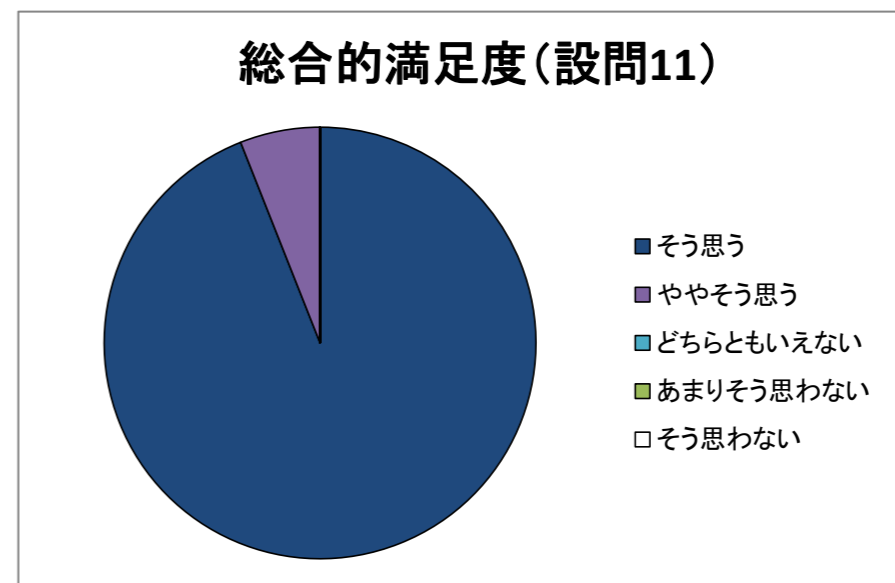
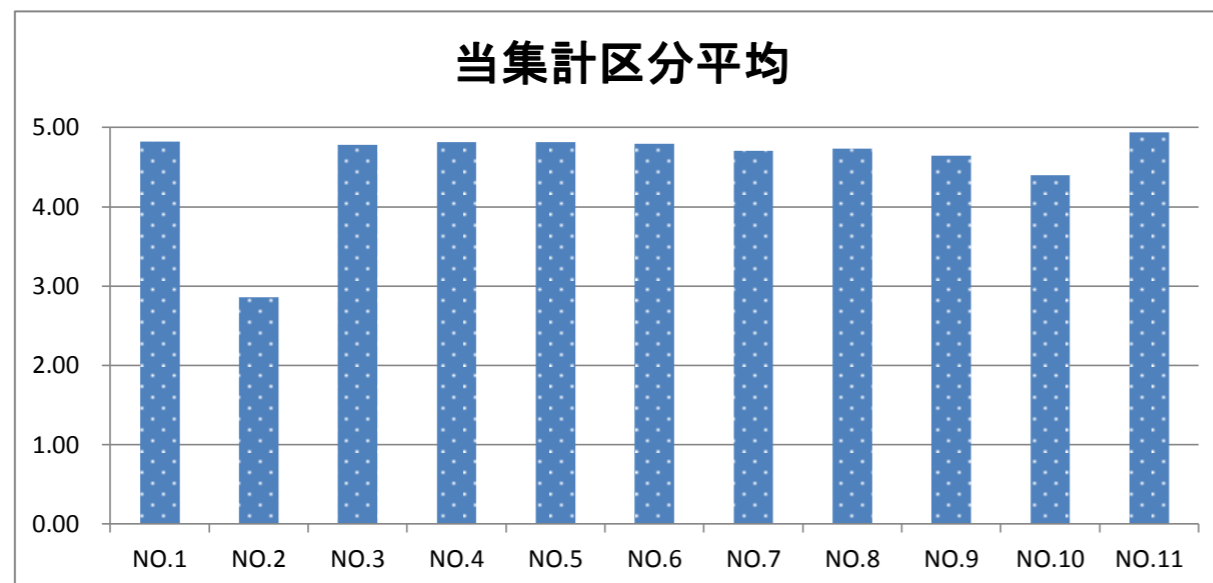
NO	設問文	平均点	回答率					有効回答	無効回答
			5	4	3	2	1		
1	このレッスンに何回出席しましたか。	4.82	半期15-13回 通年30-26回	半期12-10回 通年25-20回	半期9-7回 通年19-14回	半期6-4回 通年13-8回	半期3回以下 通年7回以下	50	0
			88.00%	10.00%	0.00%	0.00%	2.00%		
2	このレッスンのために一週間で平均どのくらい予習・復習しましたか。	2.86	4時間以上	3-4時間	2-3時間	1-2時間	1時間未満	50	0
			20.00%	6.00%	28.00%	32.00%	14.00%		
3	熱意をもってこのレッスンに臨みましたか。	4.78	そう思う	ややそう思う	どちらとも いえない	あまりそう 思わない	そう思わない	50	0
			82.00%	16.00%	0.00%	2.00%	0.00%		

授業科目について

NO	設問文	平均点	回答率					有効回答	無効回答
			5	4	3	2	1		
4	レッスンに対する教員の意欲や熱意を感じましたか	4.81	87.50%	8.33%	2.08%	2.08%	0.00%	48	2
5	教員とのコミュニケーションは上手くとれていましたか	4.81	85.42%	12.50%	0.00%	2.08%	0.00%	48	2
6	レッスンを通じて、演奏技術は上達しましたか	4.79	87.50%	6.25%	4.17%	2.08%	0.00%	48	2
7	レッスンの開始・終了時刻は守られていましたか	4.71	81.25%	12.50%	2.08%	4.17%	0.00%	48	2
8	休講は少なく、通常通りレッスンは実施されましたか	4.73	79.17%	16.67%	2.08%	2.08%	0.00%	48	2
9	他の教員のレッスンを受けてみたいと思いますか	4.65	77.08%	14.58%	4.17%	4.17%	0.00%	48	2
10	他の人が自分のレッスンを見学してもかまいませんか	4.40	77.08%	2.08%	8.33%	8.33%	4.17%	48	2

授業の評価

NO	設問文	平均点	回答率					有効回答	無効回答
			5	4	3	2	1		
11	このレッスンを総合的に評価して満足していますか	4.94	94.00%	6.00%	0.00%	0.00%	0.00%	50	0



2017年度後期 授業改善のためのアンケート レッスン用 集計結果

集計区分 学部-教職ピアノ実習(グループ)

履修者数	345
回答数	187
回答率	54.20%

あなた自身について

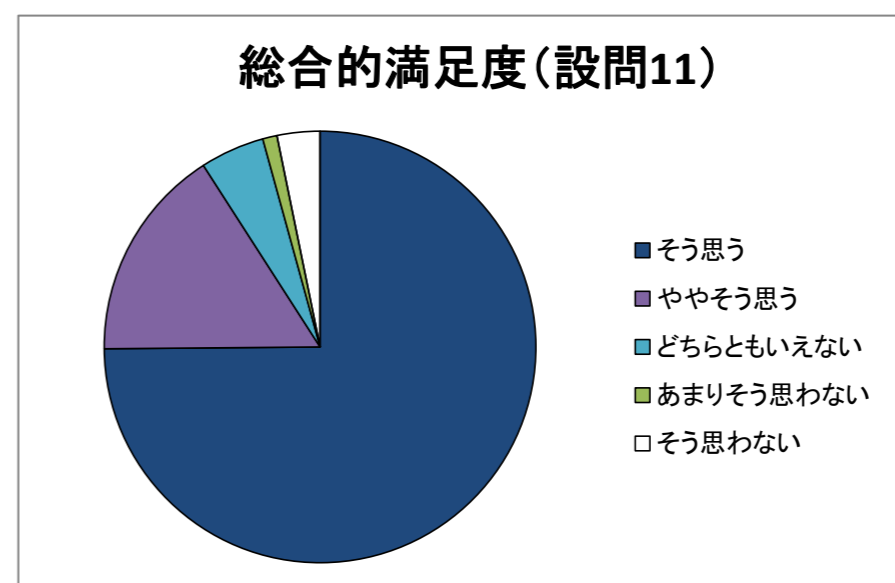
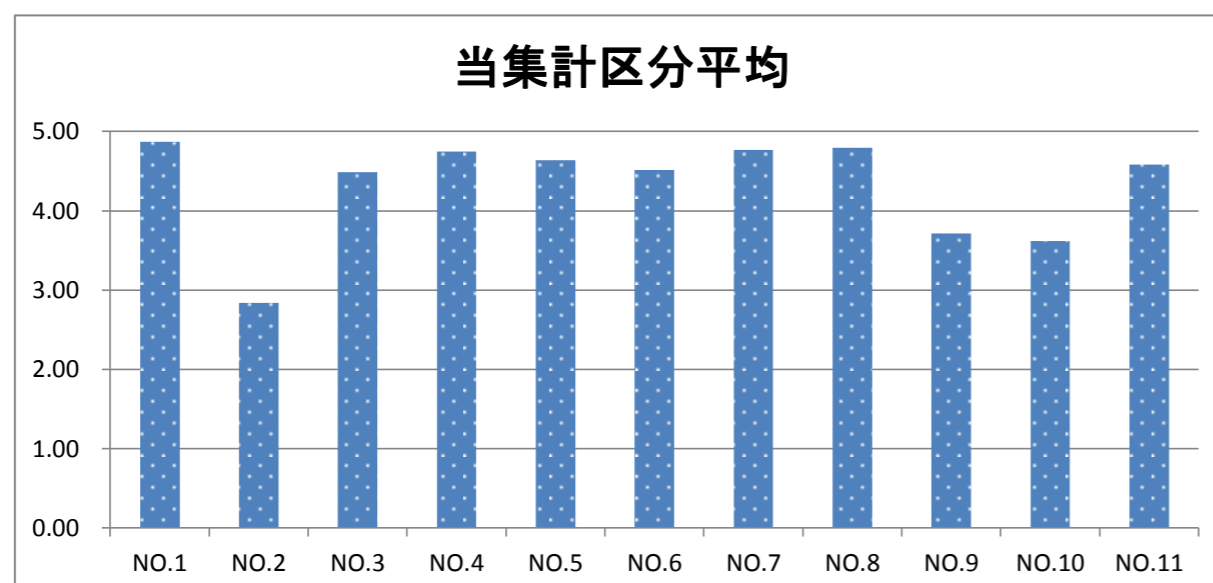
NO	設問文	平均点	回答率					有効回答	無効回答
			5	4	3	2	1		
1	このレッスンに何回出席しましたか。	4.87	半期15-13回 通年30-26回	半期12-10回 通年25-20回	半期9-7回 通年19-14回	半期6-4回 通年13-8回	半期3回以下 通年7回以下	187	0
			90.37%	7.49%	1.07%	0.53%	0.53%		
2	このレッスンのために一週間で平均どのくらい予習・復習しましたか。	2.84	4時間以上	3-4時間	2-3時間	1-2時間	1時間未満	187	0
			15.51%	14.44%	23.53%	31.55%	14.97%		
3	熱意をもってこのレッスンに臨みましたか。	4.49	そう思う	ややそう思う	どちらとも いえない	あまりそう 思わない	そう思わない	187	0
			63.64%	26.74%	6.42%	1.07%	2.14%		

授業科目について

NO	設問文	平均点	回答率					有効回答	無効回答
			5	4	3	2	1		
4	レッスンに対する教員の意欲や熱意を感じましたか	4.75	81.92%	13.56%	2.82%	0.56%	1.13%	177	10
5	教員とのコミュニケーションは上手くとれていましたか	4.64	73.45%	19.77%	5.08%	0.56%	1.13%	177	10
6	レッスンを通じて、演奏技術は上達しましたか	4.51	66.67%	23.73%	5.65%	2.26%	1.69%	177	10
7	レッスンの開始・終了時刻は守られていましたか	4.77	82.49%	14.69%	1.13%	0.56%	1.13%	177	10
8	休講は少なく、通常通りレッスンは実施されましたか	4.80	85.31%	9.60%	4.52%	0.56%	0.00%	177	10
9	他の教員のレッスンを受けてみたいと思いますか	3.71	44.89%	11.36%	20.45%	16.48%	6.82%	176	11
10	他の人が自分のレッスンを見学してもかまいませんか	3.61	43.68%	13.22%	18.97%	9.20%	14.94%	174	13

授業の評価

NO	設問文	平均点	回答率					有効回答	無効回答
			5	4	3	2	1		
11	このレッスンを総合的に評価して満足していますか	4.58	74.87%	16.04%	4.81%	1.07%	3.21%	187	0



2017年度後期 授業改善のためのアンケート レッスン用 集計結果

集計区分 学部-室内楽研究

履修者数	381
回答数	88
回答率	23.10%

あなた自身について

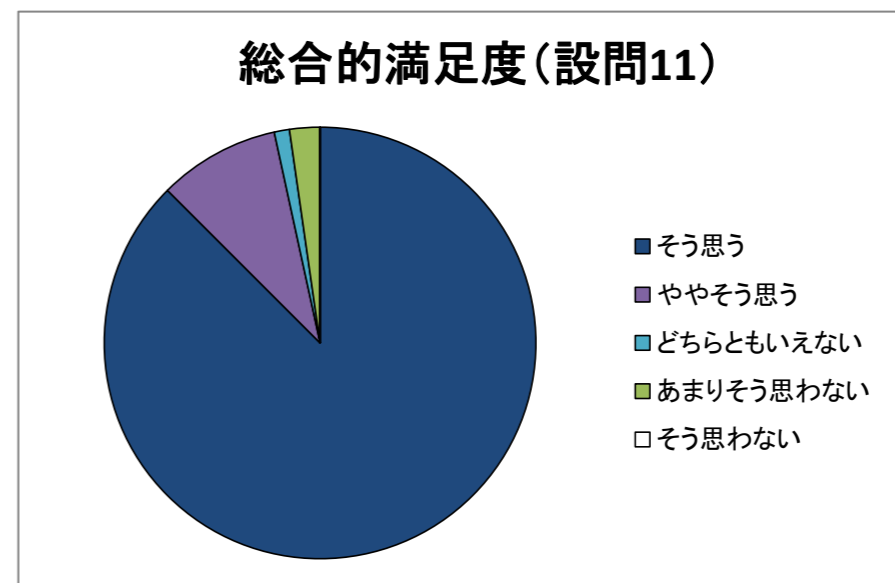
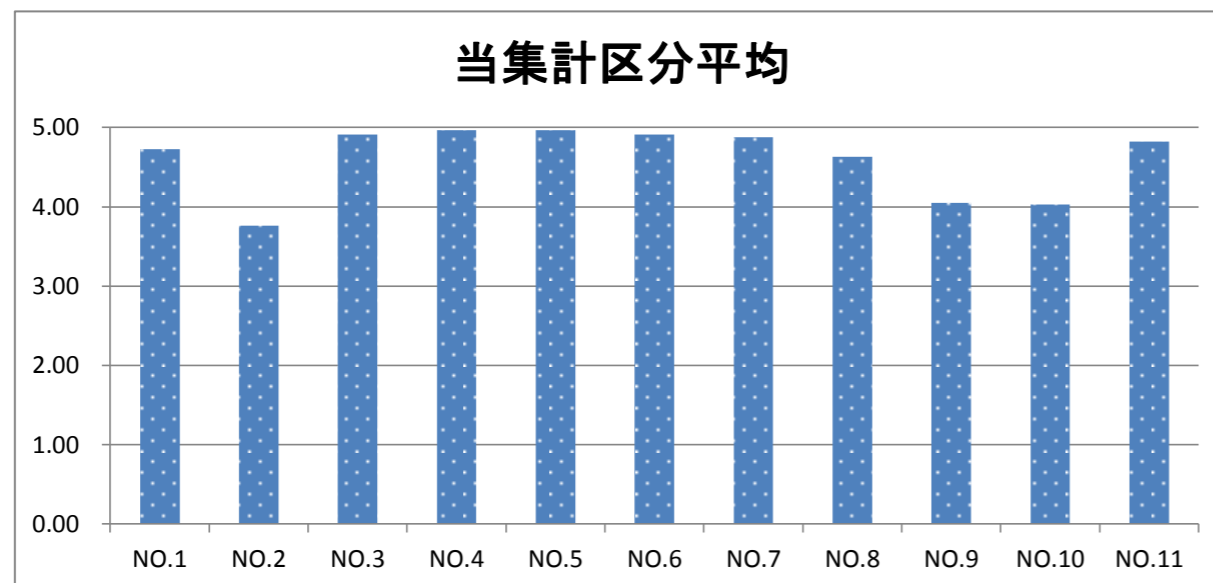
NO	設問文	平均点	回答率					有効回答	無効回答
			5	4	3	2	1		
1	このレッスンに何回出席しましたか。	4.73	半期15-13回 通年30-26回	半期12-10回 通年25-20回	半期9-7回 通年19-14回	半期6-4回 通年13-8回	半期3回以下 通年7回以下	88	0
			81.82%	12.50%	3.41%	1.14%	1.14%		
2	このレッスンのために一週間で平均どのくらい予習・復習しましたか。	3.76	4時間以上	3-4時間	2-3時間	1-2時間	1時間未満	88	0
			35.23%	18.18%	35.23%	10.23%	1.14%		
3	熱意をもってこのレッスンに臨みましたか。	4.91	そう思う	ややそう思う	どちらとも いえない	あまりそう 思わない	そう思わない	88	0
			92.05%	6.82%	1.14%	0.00%	0.00%		

授業科目について

NO	設問文	平均点	回答率					有効回答	無効回答
			5	4	3	2	1		
4	レッスンに対する教員の意欲や熱意を感じましたか	4.96	96.20%	3.80%	0.00%	0.00%	0.00%	79	9
5	教員とのコミュニケーションは上手くとれていましたか	4.96	96.20%	3.80%	0.00%	0.00%	0.00%	79	9
6	レッスンを通じて、演奏技術は上達しましたか	4.91	91.14%	8.86%	0.00%	0.00%	0.00%	79	9
7	レッスンの開始・終了時刻は守られていましたか	4.87	89.87%	7.59%	2.53%	0.00%	0.00%	79	9
8	休講は少なく、通常通りレッスンは実施されましたか	4.63	77.22%	13.92%	5.06%	2.53%	1.27%	79	9
9	他の教員のレッスンを受けてみたいと思いますか	4.05	53.16%	16.46%	16.46%	10.13%	3.80%	79	9
10	他の人が自分のレッスンを見学してもかまいませんか	4.03	55.13%	14.10%	14.10%	11.54%	5.13%	78	10

授業の評価

NO	設問文	平均点	回答率					有効回答	無効回答
			5	4	3	2	1		
11	このレッスンを総合的に評価して満足していますか	4.82	87.50%	9.09%	1.14%	2.27%	0.00%	88	0



2017年度後期 授業改善のためのアンケート レッスン用 全体集計結果

集計区分 大学院-レッスン

履修者数	283
回答数	35
回答率	12.37%

あなた自身について

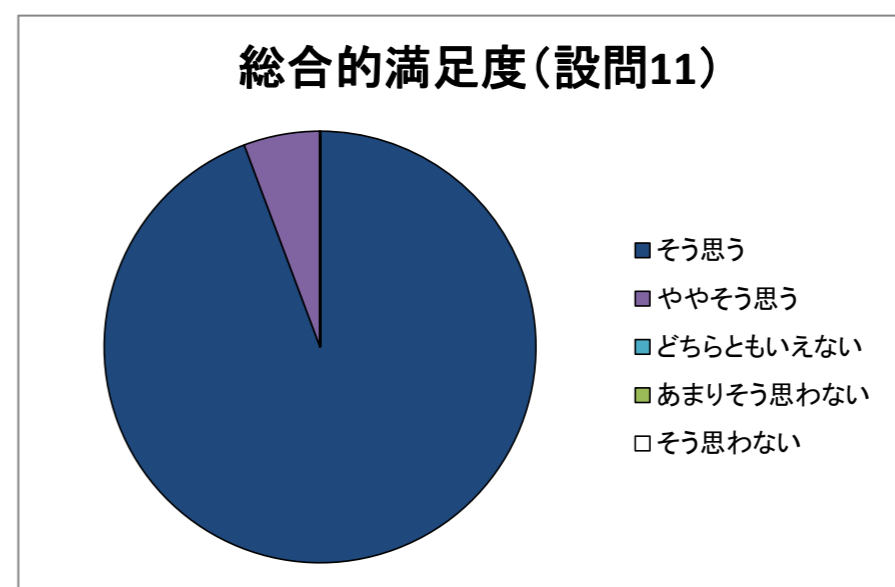
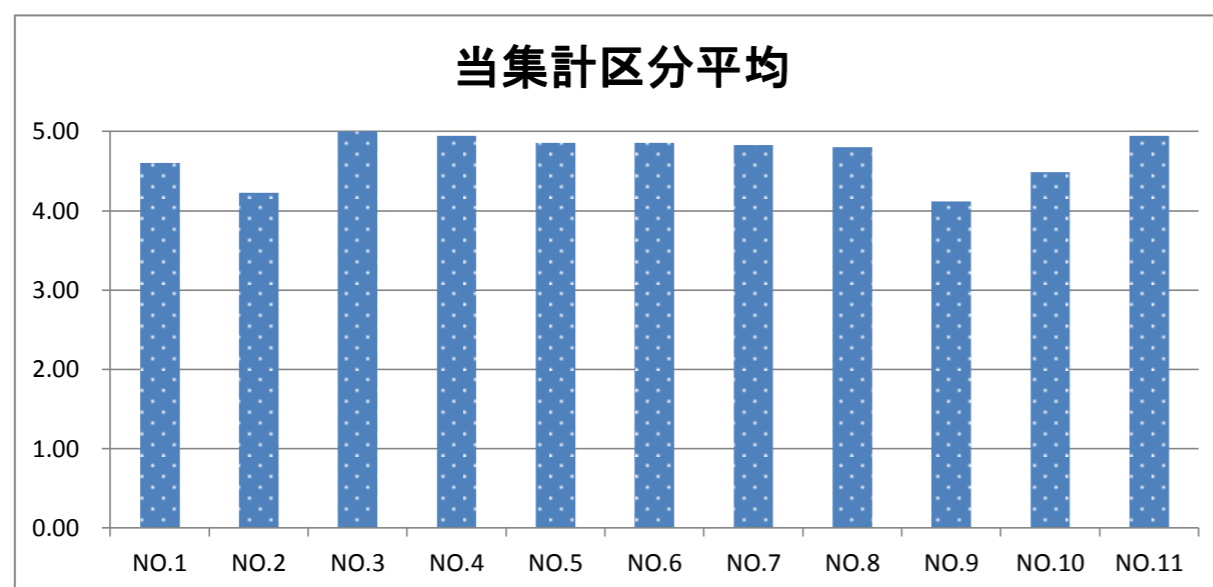
NO	設問文	平均点	回答率					有効回答	無効回答
			5	4	3	2	1		
1	このレッスンに何回出席しましたか。	4.60	半期15-13回 通年30-26回	半期12-10回 通年25-20回	半期9-7回 通年19-14回	半期6-4回 通年13-8回	半期3回以下 通年7回以下	35	0
			77.14%	14.29%	0.00%	8.57%	0.00%		
2	このレッスンのために一週間で平均どのくらい予習・復習しましたか。	4.23	4時間以上	3-4時間	2-3時間	1-2時間	1時間未満	35	0
			62.86%	8.57%	17.14%	11.43%	0.00%		
3	熱意をもってこのレッスンに臨みましたか。	5.00	そう思う	ややそう思う	どちらとも いえない	あまりそう 思わない	そう思わない	35	0
			100.00%	0.00%	0.00%	0.00%	0.00%		

授業科目について

NO	設問文	平均点	回答率					有効回答	無効回答
			5	4	3	2	1		
4	レッスンに対する教員の意欲や熱意を感じましたか	4.94	そう思う	ややそう思う	どちらとも いえない	あまりそう 思わない	そう思わない	35	0
			94.29%	5.71%	0.00%	0.00%	0.00%		
5	教員とのコミュニケーションは上手くとれていましたか	4.86	そう思う	ややそう思う	どちらとも いえない	あまりそう 思わない	そう思わない	35	0
			85.71%	14.29%	0.00%	0.00%	0.00%		
6	レッスンを通じて、演奏技術は上達しましたか	4.85	そう思う	ややそう思う	どちらとも いえない	あまりそう 思わない	そう思わない	34	1
			85.29%	14.71%	0.00%	0.00%	0.00%		
7	レッスンの開始・終了時刻は守られていましたか	4.83	そう思う	ややそう思う	どちらとも いえない	あまりそう 思わない	そう思わない	35	0
			88.57%	5.71%	5.71%	0.00%	0.00%		
8	休講は少なく、通常通りレッスンは実施されましたか	4.80	そう思う	ややそう思う	どちらとも いえない	あまりそう 思わない	そう思わない	35	0
			80.00%	20.00%	0.00%	0.00%	0.00%		
9	他の教員のレッスンを受けてみたいと思いますか	4.11	そう思う	ややそう思う	どちらとも いえない	あまりそう 思わない	そう思わない	35	0
			45.71%	28.57%	20.00%	2.86%	2.86%		
10	他の人が自分のレッスンを見学してもかまいませんか	4.49	そう思う	ややそう思う	どちらとも いえない	あまりそう 思わない	そう思わない	35	0
			62.86%	28.57%	2.86%	5.71%	0.00%		

授業の評価

NO	設問文	平均点	回答率					有効回答	無効回答
			5	4	3	2	1		
11	このレッスンを総合的に評価して満足していますか	4.94	そう思う	ややそう思う	どちらとも いえない	あまりそう 思わない	そう思わない	35	0
			94.29%	5.71%	0.00%	0.00%	0.00%		



2017年度後期 授業改善のためのアンケート 講義用 全体集計結果

集計区分 大学院-講義

履修者数	533
回答数	111
回答率	20.83%

あなた自身について

NO	設問文	平均点	回答率					有効回答	無効回答
			5	4	3	2	1		
1	この授業に何回出席しましたか。	4.42	半期15-13回 通年30-26回	半期12-10回 通年25-20回	半期9-7回 通年19-14回	半期6-4回 通年13-8回	半期3回以下 通年7回以下	111	0
			56.76%	33.33%	6.31%	2.70%	0.90%		
2	この授業のために一週間で平均どのくらい予習・復習しましたか。	2.94	4時間以上	3-4時間	2-3時間	1-2時間	1時間未満	111	0
			24.32%	12.61%	13.51%	31.53%	18.02%		
3	熱意をもってこの授業に臨みましたか。	4.51	そう思う	ややそう思う	どちらとも いえない	あまりそう 思わない	そう思わない	111	0
			60.36%	32.43%	6.31%	0.00%	0.90%		

授業科目について

NO	設問文	平均点	回答率					有効回答	無効回答
			5	4	3	2	1		
4	シラバス(主題と目標、授業計画)に沿って授業が行われましたか	4.57	70.48%	18.10%	9.52%	1.90%	0.00%	105	6
5	授業に対する教員の意欲や熱意を感じましたか	4.75	79.25%	16.04%	4.72%	0.00%	0.00%	106	5
6	教員の声や話し方は明瞭で聞き取りやすかったですか	4.73	81.90%	11.43%	4.76%	1.90%	0.00%	105	6
7	板書や視聴覚教材の利用は適切でしたか	4.55	72.38%	14.29%	9.52%	3.81%	0.00%	105	6
8	授業に集中できるよう配慮をされていましたか (私語の防止、遅刻などへの対応)	4.70	79.05%	13.33%	6.67%	0.00%	0.95%	105	6
9	学生から質問や発言をしやすい雰囲気でしたか	4.57	75.96%	10.58%	7.69%	5.77%	0.00%	104	7
10	この授業を受講して有意義でしたか	4.71	80.00%	13.33%	4.76%	1.90%	0.00%	105	6
11	授業の開始・終了時刻は守られていましたか	4.69	75.24%	19.05%	4.76%	0.95%	0.00%	105	6
12	休講は少なく、通常通り授業は実施されましたか	4.79	82.86%	14.29%	1.90%	0.95%	0.00%	105	6
13	この授業は全体としてわかりやすかったですか	4.68	76.19%	17.14%	4.76%	1.90%	0.00%	105	6

授業の評価

NO	設問文	平均点	回答率					有効回答	無効回答
			5	4	3	2	1		
14	この授業を総合的に評価して満足していますか	4.70	77.48%	16.22%	5.41%	0.90%	0.00%	111	0

